

The Trex logo is displayed in a white rectangular box in the upper left corner of the image. The logo itself is in a dark blue, bold, sans-serif font with a registered trademark symbol (®) to the right. The background of the entire image is a photograph of a modern outdoor deck at dusk. The deck is made of light-colored wood and features a black metal railing. In the background, a long wooden pier extends into a body of water, with a small boat docked at the end. The sky is a deep twilight blue. The deck is furnished with a dark brown leather armchair with a yellow blanket, a round wooden coffee table with a decorative lattice pattern, and a white wooden side table with three lit candles. A large lamp with a white base and a tan shade stands on the deck. The overall atmosphere is warm and sophisticated.

UN NOUVEAU SOMMET
en matière de luxe
à l'extérieur

SUR CETTE PAGE

terrasse : Transcend en Island Mist
rampe : Transcend en Classic White avec rampe cocktail Island Mist
et balustres carrés en aluminium Charcoal Black
apparaissant également : Bordure Trex, éclairage Trex Outdoor Lighting
et ameublement Trex Outdoor Furniture

SUR LA COUVERTURE

terrasse : Transcend en Island Mist
rampe : Transcend en Classic White avec rampe cocktail Island Mist
et balustres carrés en aluminium Charcoal Black
apparaissant également : Bordure Trex et ameublement Trex Outdoor Furniture



À venir : Des collaborations exceptionnelles pour Trex LES MONDAVI PRÉSENTENT LEUR MAISON

Lorsque Rob et Lydia Mondavi, quatrième génération de la famille de vinificateur, ont conçu leur résidence secondaire, ils se sont tournés vers Trex pour obtenir des produits durables, élégants et de haute performance. Ils ont créé l'endroit idéal pour pratiquer leurs deux activités favorites : recevoir des amis et passer du temps en famille. Grâce à Trex, la résidence, située au cœur des plaines de la Caroline du Sud, semble en parfaite harmonie avec les marées marécageuses qui ne sont qu'à quelques pieds de la porte-moustiquaire, tout en étant en mesure de résister aux inconvénients de l'embrun salin.

VOUS VOICI.

VOICI L'ESPACE AUTOUR DE VOTRE MAISON.

ET PUIS IL Y A TREX®.

Avec un peu d'imagination,
de grandes choses peuvent
se produire entre les deux.

Comme vous le verrez, Trex est beaucoup plus qu'un simple créateur de terrasses magnifiques grâce à sa technologie exclusive. En fait, toutes les possibilités s'offrent à vous lorsque vous réfléchissez à votre projet et que celui-ci prend forme devant vous de façon inimaginable. Les planches résistantes se transforment en superbe banc. Les nouvelles couleurs tropicales de terrasse transportent les maisons jusque sur la grève. De nouvelles idées de rangement intelligentes donnent encore plus d'espace à vos aménagements extérieurs.

Nous sommes axés sur l'avenir et nous faisons tout ce qui est en notre pouvoir pour vous offrir toutes les couleurs, options et configurations sorties directement de vos rêves.

Trex. Faites place à l'inattendu.

Même nos caractéristiques les plus spécifiques sont conçues pour offrir un magnifique espace de vie à l'extérieur.



LES MEILLEURES GARANTIES DE L'INDUSTRIE

En tant que chef de file de l'aménagement extérieur, il est tout à fait normal que nos garanties de plusieurs décennies surpassent celles de nos concurrents.



COQUILLE PROTECTRICE INTÉGRÉE

Les terrasses Trex sont entourées d'une coquille protectrice haute performance qui résiste à la décoloration, aux taches, à la moisissure, au mildiou, aux insectes et aux intempéries.



FIXATIONS DISSIMULÉES

Le système de fixations dissimulées Trex Hideaway® est une option offrant des planches rainurées pour obtenir un espacement parfaitement uniforme et aucun dessus de vis visible sur les planches.



TOUJOURS ÉCOLOGIQUE

Nos produits sont fabriqués à partir de matériaux recyclés. Et qu'en est-il de nos processus? Ils sont aussi écologiques que possible.

TABLE DES MATIÈRES

BIENVENUE CHEZ TREX 6-9

CHARPENTE EN ACIER TREX ELEVATIONS® 10-11



MEILLEUR SYSTÈME DE TERRASSES ET RAMPES TREX TRANSCEND® 12-15



MIEUX TERRASSE TREX ENHANCE® 16-17



BORDURE TREX® 26



ESCALIER TREX® SPIRAL STAIRS™ 27



RANGEMENT EXTÉRIEUR TREX® OUTDOORSTORAGE™ 28



BON SYSTÈME DE TERRASSES ET RAMPES TREX SELECT® 18-19



RAMPES EN ALUMINIUM TREX REVEAL® ET PORTAIL EN ALUMINIUM 20-21



ÉCLAIRAGE EXTÉRIEUR TREX® OUTDOORLIGHTING™ 22-23



MOBILIER D'EXTÉRIEUR TREX® OUTDOOR FURNITURE™ 29



TREX® PERGOLA™ 30



SYSTÈME DE DRAINAGE DE TERRASSE TREX® RAINESCAPE® 31



UNE RÉFLEXION PLUS POUSSÉE POUR UN AMÉNAGEMENT EXTÉRIEUR DE QUALITÉ

RESSOURCES ET SPÉCIFICATIONS 32-43

POURQUOI AVOIR UNE SIMPLE TERRASSE DANS VOTRE COUR ARRIÈRE

*alors que vous pouvez
avoir un chef-d'œuvre?*


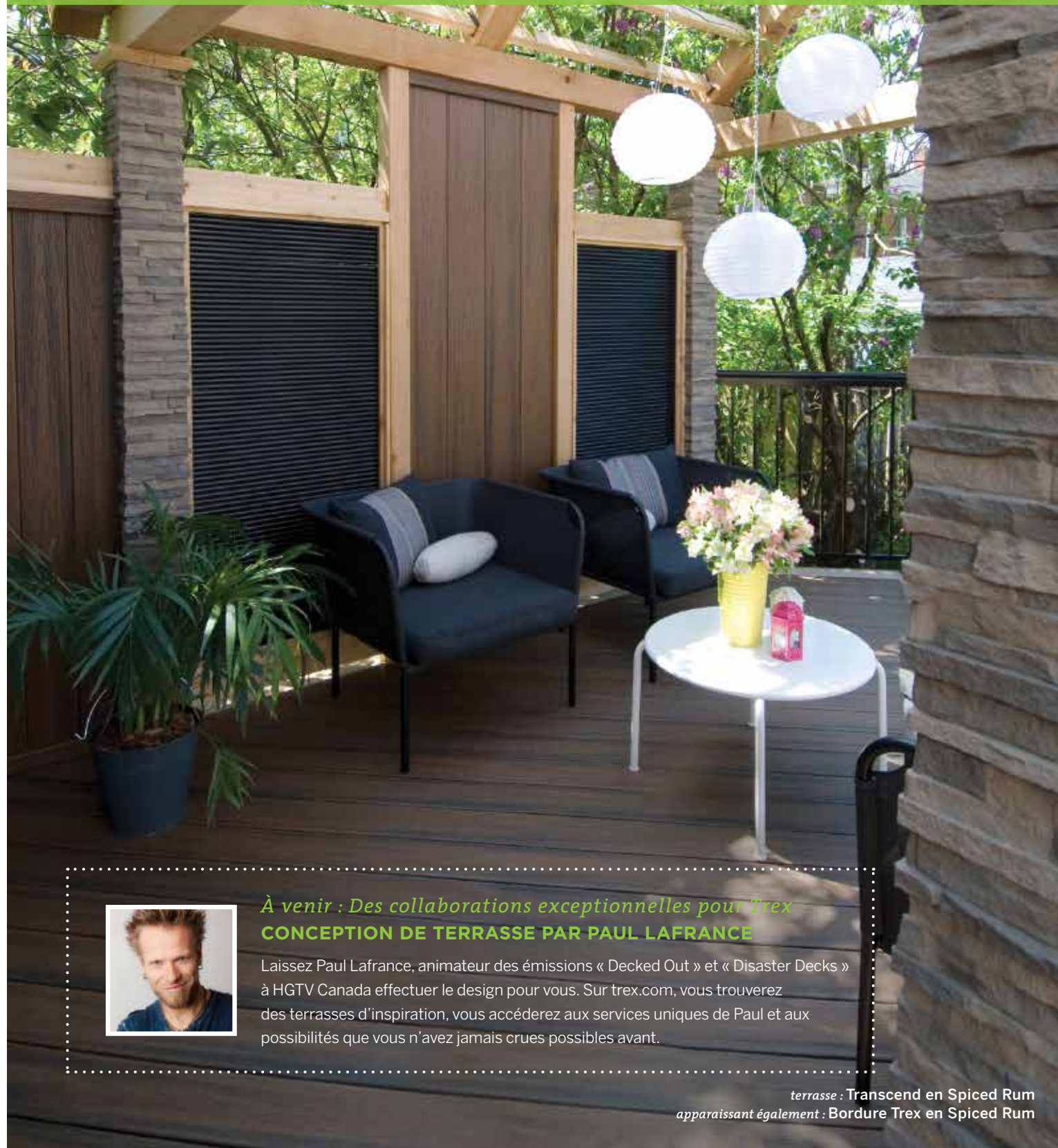
Chez Trex, nous avons un don pour repousser les limites du possible. En fait, nous mettons en œuvre une approche systématique qui permet de diffuser la performance et l'élégance singulières de Trex partout autour de votre maison. Parce que, techniquement parlant, votre espace extérieur est bien plus qu'une simple terrasse. C'est aussi une rampe. Et la charpente. Possiblement une pergola. L'éclairage. Et définitivement de l'ameublement.

Votre vision de votre aménagement extérieur se reflète dans chacun de vos choix, et ce, jusqu'aux mains courantes. Donc, que vous soyez du type social ou casanier, Trex facilite la création du type de vision que vous avez toujours eue en tête. En restant à l'avant-garde des tendances de design, nous nous assurons que votre espace extérieur sera génial pendant le jour, brillera d'éclat la nuit et restera radieux pendant de nombreuses années.

terrasse : Transcend en Lava Rock
rampe : Transcend en Classic White avec
rampe cocktail Fire Pit et panneaux de verre
apparaissant également : Pergola Trex et
ameublement Trex Outdoor Furniture



ÊTRE VERT n'est pas compliqué



À venir : Des collaborations exceptionnelles pour Trex CONCEPTION DE TERRASSE PAR PAUL LAFRANCE

Laissez Paul LaFrance, animateur des émissions « Decked Out » et « Disaster Decks » à HGTV Canada effectuer le design pour vous. Sur trex.com, vous trouverez des terrasses d'inspiration, vous accéderez aux services uniques de Paul et aux possibilités que vous n'avez jamais crues possibles avant.

terrasse : Transcend en Spiced Rum
apparaissant également : Bordure Trex en Spiced Rum

Trex a établi ses assises sur des valeurs et des principes écologiques, depuis nos matériaux innovateurs jusqu'à nos processus durables. En fait, depuis le temps que nous fabriquons des terrasses et des rampes, nous n'avons abattu aucun arbre. **Pas un seul.**



terrasse : Transcend en Island Mist
apparaissant également : Éclairage Trex Outdoor Lightning

Nos terrasses, en plus d'être fabriquées à partir de bois de récupération et de bran de scie, étaient à l'origine des emballages de plastique. (Nous sommes en fait l'un des principaux recycleurs de plastique aux États-Unis.) La plupart de nos produits sont fabriqués presque entièrement à partir de matériaux recyclés, ce qui signifie que Trex permet d'empêcher à elle seule 181,4 millions de kilos de plastique et de bois d'être rejetés dans les sites d'enfouissement chaque année.

De plus, Trex s'efforce continuellement de perfectionner l'aspect écologique de ses méthodes de fabrication exclusives. Nous recyclons nos déchets de fabrication dans la chaîne de production, et certains systèmes hydrauliques de l'usine sont alimentés à l'huile végétale. De plus, nos terrasses, rampes et charpentes en acier contribuent à accumuler des points LEED pour l'édifice.

Chez Trex, nous faisons ce qu'il faut pour que les moments de détente de tout un chacun soient encore plus agréables. Et c'est ce que nous faisons depuis près de 20 ans, même avant que ne déferle la vague verte.

Pourquoi?


Parce qu'en fin de compte, chacun d'entre nous désire pouvoir regarder sa terrasse et se dire qu'il a fait sa part.



Toutes les terrasses Trex sont fabriquées à 95 % de matériaux recyclés.

Trex Elevations®
CHARPENTE DE TERRASSE EN ACIER

la perfection à la base



charpente : Trex Elevations
terrasse : Transcend en
Spiced Rum et Vintage Lantern
rampe : Transcend en Classic White
et Vintage Lantern avec
balustres ronds en aluminium
apparaissant également : Éclairage Trex
Outdoor Lighting

Lorsque vous songez à la terrasse de vos rêves, il est fort possible que vous n'ayez pas pensé à ce qui se trouve en dessous de celle-ci. Même si l'infrastructure de votre terrasse n'apparaîtra pas sur les photos de famille, celle-ci demeure tout de même la partie la plus importante de votre nouvel aménagement extérieur. Notre système Trex Elevations® de solives et de coulisses durables à trois revêtements permet de créer les structures les plus résistantes, les plus droites ainsi que les plus écologiques qui soient.

Haute performance

- » L'acier à triple revêtement offre une fiabilité, une durabilité et une uniformité supérieures à d'autres matériaux
- » Acier à l'épreuve de la pourriture et des termites qui dure beaucoup plus longtemps que le bois
- » Matériau ininflammable avec une classification des incendies de classe 1A qui offre la tranquillité d'esprit
- » Testé de manière rigoureuse pour la sécurité et pour l'absence de produits chimiques, contrairement au bois traité sous pression
- » Un rapport de recherche sur la conformité au code CCRR-0186 a approuvé Trex Elevations pour l'utilisation extérieure



Beauté éternelle

- » La mécanique de précision assure que les surfaces restent à plat avec le temps
- » La solidité inégalée permet une installation en porte-à-faux et des designs de terrasse courbée remarquables
- » Le fini neutre se marie avec la plupart des couleurs de terrasse, ce qui rend l'infrastructure moins visible à partir du dessus
- » Les plus grands écarts permettent d'utiliser moins de poteaux et de moins obstruer la vue
- » Des dimensions uniformes signifient une installation de niveau de la maison jusqu'à la bordure

Trex d'un bout à l'autre

- » Contient un minimum de 25 % d'acier recyclé et est une ressource à 100 % renouvelable
- » Fonctionne à la perfection avec le système de drainage Trex RainEscape
- » Accompagné de la garantie résidentielle limitée de 25 ans de Trex

Pensez-y : si vous choisissez d'investir dans une terrasse qui durera longtemps, ne voulez-vous pas que sa structure la supporte tout aussi longtemps?

LE PERFECTIONNISTE SOUS LA SURFACE

Les structures de bois se fendent, se déforment et se déplacent avec le temps, rendant la surface inégale et ayant un impact sur les planches de terrasse à la surface. L'acier dimensionnellement stable de Trex Elevations demeure en place, vous offrant une terrasse uniformément plane.

Pour regarder une démonstration vidéo, visitez trex.com



Terrasse construite avec une charpente en acier Trex Elevations



Terrasse construite sur une infrastructure en bois traité sous pression

Étant donné le plus grand risque de corrosion, la structure Trex Elevations ne devrait pas être installée (1) à moins de 915 mètres (3 000 pi) d'un cours d'eau salée, ou (2) sous la surface ou à l'intérieur de la zone d'éclaboussement d'un cours d'eau non salé. Une installation qui ne respecte pas la règle précédemment décrite annulera la garantie limitée de Trex.

Les poteaux de support en acier pour terrasse Trex Elevations® sont fabriqués et vendus par M. Cohen and Sons, Inc., faisant affaire sous le nom The Iron Shop, en vertu d'un contrat de licence avec Trex Company, Inc. La garantie est offerte par le fabricant.

Trex Transcend®
SYSTÈME DE TERRASSE ET RAMPE


Rendement, résistance et longévité supérieurs aux autres



terrasse : Transcend en Havana Gold et Spiced Rum
apparaissant également :
planchettes de jeu faites
sur mesure avec des
panneaux Spiced Rum

MEILLEUR

Avec une coquille protectrice très résistante, un entretien minimal inégalé et la beauté du grain de bois qui s'agence à tous les décors, la terrasse unique Transcend® constitue l'expression ultime de la forme et de la fonctionnalité. Agencez-la avec notre rampe Transcend et vous disposerez d'une expérience extérieure inégalée. Ensemble, elles offrent une tonne d'options de design, vous permettant ainsi de mettre votre touche sur votre espace extérieur grâce à notre gamme luxueuse exclusive.



rampe : Transcend en Classic White et Vintage Lantern avec balustres ronds en aluminium en Bronze
terrasse : Transcend en Tiki Torch et Vintage Lantern
apparaissant également : Éclairage Trex Outdoor Lightning

UNE BEAUTÉ INCOMPARABLE

Grâce à la technologie permettant de supporter une circulation dense et l'apparence naturelle du grain de bois, la terrasse Transcend est spécialement conçue pour être intemporelle, même plusieurs décennies après son installation. Avec des couleurs riches inspirées de la nature, notre terrasse s'agence à merveille avec nos options de rampes afin d'obtenir l'aménagement de vos rêves.

SANS TRACAS

Ne nécessite pas de sablage. Ne nécessite pas de teinture. Ne nécessite pas de peinture. Sans tracasseries. En fait, le principal entretien à effectuer sur votre terrasse Transcend et sur votre rampe est de les nettoyer avec du savon et de l'eau ou un pulvérisateur à pression,* grâce à sa technologie de coquille de protection Transcend.

RÉSISTANT À LA DÉCOLORATION, AUX TACHES, AUX ÉRAFLURES ET À LA MOISSISURE

Le pire de Dame Nature fait ressortir ce qu'il y a de mieux chez nous. Qu'elle subisse les affres d'une tempête ou la chaleur de l'Arizona, la terrasse Transcend conserve sa couleur éclatante et sa magnifique finition. Même chose pour les catastrophes humaines. Les plantes en pots, les cercles de vin rouge et les chaises longues traînées ne représentent aucune menace pour la coquille Transcend, résistant à la décoloration, aux taches, aux éraflures et à la moisissure.

ÉCOLOGIQUE

Les terrasses Transcend sont fabriquées à 95 % de matériaux recyclés, provenant de bois recyclé, de bran de scie et d'emballages de plastique. Et nos rampes contiennent au moins 40 % de matériaux recyclés.



Vous aimez ce que vous ne voyez pas? Les fixations dissimulées Trex Hideaway s'installent en dessous de la surface des planches de la terrasse sans nécessiter de vis, laissant ainsi une surface plane et sans entrave.



terrasse : Transcend en Spiced Rum et Vintage Lantern
 rampe : Transcend en Classic White avec rampe cocktail Tree House

TERRASSE TRANSCEND

Haute performance

- » Conçue avec une résistance incomparable à la décoloration, aux taches, aux éraflures et à la moisissure
- » L'entretien sans tracas permet d'éliminer les corvées du week-end

Beauté éternelle

- » Conçue en plusieurs couleurs riches avec grain de bois d'apparence naturelle
- » Disponible en deux styles distincts : couleurs tropicales haut de gamme et riches tons de terre classiques
- » S'agence avec la rampe Trex Transcend en couleurs assorties, plus Classic White et Charcoal Black

Trex d'un bout à l'autre

- » Fabriquée à 95 % de matériaux recyclés
- » Couverte par la garantie résidentielle limitée de 25 ans de Trex contre la décoloration et les taches, la meilleure de l'industrie

RAMPE TRANSCEND

Haute performance

- » Demeure solide avec une apparence et une sensation de solidité et de robustesse
- » Fabriquée avec la même durabilité incroyable que la terrasse Transcend; celle-ci ne pourrira pas, ne gauchira pas et ne s'écaillera pas

Beauté éternelle

- » Les composants modulaires vous permettent de mélanger et d'agencer votre look personnalisé avec n'importe quelle gamme de rampes Trex
- » S'agence à la perfection avec la terrasse Transcend – est également compatible avec d'autres gammes de terrasses

Trex d'un bout à l'autre

- » Contient un minimum de 40 % de matériaux recyclés
- » Accompagné de la garantie résidentielle limitée de 25 ans de Trex



transcendez-vous avec de magnifiques couleurs

TERRASSE

COULEURS TROPICALES HAUT DE GAMME



TONS DE TERRE CLASSIQUES




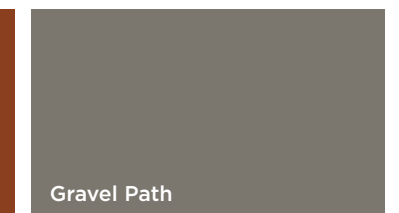


Les couleurs tropicales sont aussi disponibles dans un profilé de 2 x 6



OBTENEZ UN PLANCHER À VOTRE GOÛT

Comme alternative à nos planches de terrasse traditionnelles, nous offrons des planches de porche à rainure de style intérieur pour une apparence presque sans espacement. Les planches de porche sont disponibles en Gravel Path et en Spiced Rum.

RAMPE



Trex Enhance®

même le confort
est à la fine pointe



terrasse : Enhance en Beach Dune

MIEUX

Enhance® est notre composite ne nécessitant que peu d'entretien et offrant tous les charmes du bois véritable, sans en avoir les mauvais côtés. Avec son motif de grain de bois hautement défini et ses fixations dissimulées, Enhance possède une finition riche et sophistiquée à un prix qui ne fait qu'augmenter son attrait.

Haute performance

- » Coquille haute performance résistant à la décoloration, aux taches et à la moisissure
- » Se nettoie facilement avec simplement de l'eau et du savon ou un pulvérisateur à pression*
- » Finition lisse et sans éclat de bois, confortable pour les pieds

Beauté éternelle

- » Des couleurs polyvalentes possédant un grain de bois raffiné qui ajoute de la profondeur et du luxe à votre cour arrière
- » S'agence à merveille avec les lignes de toutes les rampes Trex — essayez soit un style monochrome ou un mélange entièrement unique

Trex d'un bout à l'autre

- » 95 % de plastique, de bois et de bran de scie recyclés, ce qui en fait un choix écologique
- » Couverte par la garantie résidentielle limitée de 25 ans de Trex contre la décoloration et les taches, la meilleure de l'industrie



terrasse : Enhance en Clam Shell et Beach Dune



Beach Dune



Clam Shell



Saddle

COMPATIBLE AVEC TOUS LES SYSTÈMES DE RAMPE TREX

Aucun espace de vie à l'extérieur n'est complet sans une rampe qui s'harmonise à la perfection à son environnement. Les terrasses Enhance s'agencent avec toutes les gammes de rampes fabriquées par Trex. Pour obtenir des styles complémentaires qui vous attireront de nombreux compliments, rendez-vous sur trex.com pour obtenir des suggestions d'agencement de rampes.

SURFACE PLANE SANS ENTRAIVE AVEC SYSTÈME DE FIXATIONS DISSIMULÉES TREX HIDEAWAY

Le système de fixations universel novateur Trex Hideaway® est une option offrant des planches rainurées pour obtenir un espacement parfaitement uniforme et aucun dessus de vis visible sur les planches.

ÉCOLOGIQUE

Nous ne dévastons pas les forêts vierges pour fabriquer les produits Trex. En fait, nous n'avons jamais abattu un seul arbre. La terrasse Enhance est fabriquée à partir de matériaux recyclés, provenant de bois recyclé, de bran de scie et d'emballages de plastique.



Pour une coupe plus facile, essayez la lame Trex Blade™, la première lame de scie spécialement conçue pour les matériaux de terrasse en composite. Vous obtiendrez des coupes plus propres sans aucune trace de frottement en plus d'avoir une lame qui dure plus longtemps.

c'est Trex simplifié



terrasse : Trex Select en Saddle et Winchester Grey
 rampe : Trex Select en Classic White

BON



rampe : Trex Select en Classic White

TERRASSE TREX SELECT

Haute performance

- » Résiste aux intempéries et aux incidents du week-end grâce à sa coquille exclusive à Trex
- » Se nettoie facilement avec simplement de l'eau et du savon ou un pulvérisateur à pression*
- » Résiste aux taches et à la moisissure davantage que les composites de génération précédente

Beauté éternelle

- » Couleurs décontractées qui s'agencent intelligemment à n'importe quel style de maison
- » Finition lisse, sans éclats de bois et confortable pour les pieds

Trex d'un bout à l'autre

- » Couverte par la garantie résidentielle limitée de 25 ans de Trex Garantie résidentielle Transcend sur la décoloration et les taches

RAMPE TREX SELECT

Haute performance

- » Ne gauchira pas, ne pourrira pas et ne s'écaillera pas
- » Ne requiert jamais de peinture ou de teinture
- » S'installe rapidement et facilement avec un système externe de fixation



Beauté éternelle

- » S'agence avec les rampes et balustres en Classic White et les manchons de poteau, capuchons de manchons et jupes de manchons Trex de l'une de nos sept couleurs
- » Le blanc polyvalent s'agence avec n'importe quelle couleur de terrasse ou de maison afin de créer un espace extérieur luxueux

Trex d'un bout à l'autre

- » Conçue pour les propriétaires bricoleurs
- » Contient un minimum de 40 % de matériaux recyclés
- » Accompagné de la garantie résidentielle limitée de 25 ans de Trex

Avec une disposition si simple, la terrasse et les rampes Trex Select® ajoutent un luxe légendaire à votre maison à un prix plus abordable que jamais. Même si la terrasse Trex Select possède notre technologie exclusive de coquille à haute performance et nos couleurs inspirées de la nature, la rampe complémentaire blanche est une solution simple pour une finition propre. Maintenant plus que jamais, vous pouvez compléter votre espace extérieur de haut calibre sans devoir faire de compromis.



Rampe en Classic White


Trex Reveal®
RAMPE EN ALUMINIUM

style minimaliste,
force maximale



rampe : Reveal en
Charcoal Black
terrasse : Transcend
en Tiki Torch

Que votre vue préférée soit le panorama de la ville, les majestueuses montagnes pourpres ou les galaxies fort, fort lointaines, la rampe en aluminium Trex Reveal® est en soi un point d'attraction. Élégante et minimaliste, la rampe Reveal est spécialement fabriquée pour compléter votre terrasse tout en mettant l'accent sur la vue au-delà de celle-ci. Reveal est tout simplement digne de Trex avec sa construction à la fois élégante et résistante qui s'étend sur de plus grandes distances, pour une vue panoramique rehaussée. Elle peut également être utilisée à travers toute la gamme de terrasses Trex, vous offrant ainsi un style alternatif idéal pour s'agencer à la terrasse de vos rêves.



rampe : Reveal en Charcoal Black avec
poteau Trex en Vintage Lantern

Haute performance

- » L'aluminium offre une force sans égal malgré une géométrie minimaliste
- » Le revêtement en poudre permet à l'aluminium de conserver sa couleur et de résister à la corrosion
- » Se lave avec de l'eau et du savon, offrant ainsi une maintenance ultra simple
- » Offert avec une variété d'options de fixation afin de faciliter l'installation

Beauté éternelle

- » Idéal pour concevoir un design fluide et contemporain, peu importe l'environnement
- » Augmente la visibilité afin de maximiser la vue panoramique
- » Son design monochrome s'agence à tout type de projet
- » Deux options de balustres (carrés et ronds) et deux choix de poteaux (poteaux en aluminium et manchons de poteaux en composite) sont disponibles
- » L'option sur le poteau crée une main courante pouvant être tenue en continu

Trex d'un bout à l'autre

- » Compatible avec toutes les gammes de terrasses Trex, sans oublier les patios en pierre, les porches en béton et plus encore
- » Couvert par la garantie limitée des rampes Trex Reveal*
- » Contient un minimum de 40 % d'aluminium recyclé et est une ressource à 100 % renouvelable



LA SOLIDITÉ DE TREX REVEAL - MAINTENANT DISPONIBLE EN PORTAIL

Conçus pour fonctionner avec toutes les rampes Trex, les portails en aluminium Trex offrent un niveau accru de sécurité et de solidité, votre famille peut alors profiter en toute quiétude de ces bons moments sur la terrasse.

- » Le panneau est soudé avec les poteaux coulissants pour une installation rapide et facile.
- » Largeur ajustable pour convenir à la plupart des ouvertures; ouverture maximum de 122 cm (48 po)
- » Charnières supérieures ajustables et loquet de verrouillage
- » Les options de design comprennent trois couleurs et deux profilés de balustre : Charcoal Black, Bronze et Classic White et des balustres carrés et ronds

Charcoal Black


Bronze

Classic White

* Reportez-vous à la garantie disponible sur trex.com

un éclair
de génie

éclairage de terrasse : Lumière d'escalier, lumières de capuchon de poteau et lumières pour rampe de terrasse
Éclairage d'aménagement : Lumières en puits, lumières multifonctions et projecteurs
apparaissant également : Ameublement Trex Outdoor Furniture



Avec la bonne lumière, vous pouvez transformer n'importe quel espace extérieur invisible en espace invitant. C'est pourquoi Trex a élargi l'offre en matière de solution d'éclairage pour couvrir l'ensemble de l'aménagement. Le système d'éclairage Trex® OutdoorLighting™ améliore la valeur d'un espace avec une source lumineuse écoénergétique qui rend plus sécuritaires les promenades le soir et qui offre une ambiance impressionnante dans votre cour arrière. Mieux encore, les lumières s'installent en un tour de main et se dissimulent dans leur environnement pour une apparence vraiment distinguée.

Haute performance

- » Les DEL Cree® écoénergétiques vous offrent un éclairage durable
- » L'intensité réglable permet de s'ajuster à l'ambiance des fêtes et des soupers
- » Elles sont résistantes aux intempéries et à l'embrun salin des climats les plus rigoureux
- » Elles offrent un contrôle d'éclairage total grâce à une minuterie et un gradateur à télécommande optionnel

Beauté éternelle

- » Des éléments de fixation sophistiqués qui permettent de créer des effets d'éclairage et des designs personnalisés
- » La lumière ambiante améliore la sécurité des allées et des escaliers
- » Dissimulées pendant le jour, elles offrent un magnifique éclairage chaque nuit
- » Disponible en une grande variété de couleurs afin de compléter n'importe quel espace extérieure

Trex d'un bout à l'autre

- » Partie intégrante d'un ensemble Trex complet
- » Le système de connexion Trex LightHub® facilite la tâche aux bricoleurs
- » L'éclairage s'intègre aux nouvelles terrasses et à l'aménagement paysager ou s'installe dans des espaces existants
- » Demeurez écologique en utilisant 75 % moins d'énergie qu'avec les ampoules incandescentes traditionnelles
- » Protégé par une garantie de plusieurs années pour une utilisation à l'extérieur*

L'éclairage pour terrasse et l'éclairage pour aménagement paysager sont compatibles avec le système de connexion Trex LightHub : une façon simplifiée d'installer et de contrôler vos lumières.

ÉCLAIRAGE DE TERRASSE

Lumières de terrasse encastrées



Éclairage pour capuchon de poteau



Éclairage pour rampe de terrasse



Lumières non encastrées pour escalier

ÉCLAIRAGE D'AMÉNAGEMENT


Lumière en puits



Lumière multifonction






Lumière d'allée





Projecteur

* Pour connaître les modalités des garanties offertes sur l'éclairage Trex® OutdoorLighting™, reportez-vous à la page 40 ou visitez trex.com Cree® est une marque déposée de Cree, Inc.



TREX s'impose
comme le point
d'attraction
EXTÉRIEUR

4



1 Quoi de plus beau qu'une maison, un escalier et une terrasse assortis? La rampe cocktail et les marches en Island Mist, les balustres carrés noirs Transcend et les manchons de poteau et les capuchons en Classic White embellissent la porte arrière autant que la porte avant.

2 Commencez par une terrasse Transcend en Havana Gold, ajoutez un peu de glace, une poubelle et des casiers de rangement de notre gamme de rangement Outdoor Storage, puis terminez par un écran plat et un ameublement Outdoor Furniture, et voilà : vous faites tourner des têtes dans tout le quartier.

3 Parfois, une terrasse a besoin d'un peu de direction. Nos lumières de contremarche qui s'installent facilement répondent à ce besoin sur ces pièces majestueusement recourbées.

4 La terrasse Transcend en Island Mist introduit une toute nouvelle vision sophistiquée et neutre à notre palette tropicale luxueuse.

5 Lorsque Paul LaFrance se met au travail, vous savez qu'il concevra un bar personnalisé pourvu d'une bordure qui s'agencera à la terrasse, tant pour la couleur que pour la durabilité. Ici, notre couleur

6 L'éclairage subtil de nos lumières pour capuchons de poteau, ici en Classic White, donne le ton à notre gamme d'options d'éclairage Trex Outdoor Lighting pour les terrasses et les aménagements extérieurs.

7 Non seulement la terrasse Trex peut résister aux intempéries côtières, mais c'est aussi le cas de notre gamme d'ameublements Outdoor Furniture et de nos rampes, comme notre rampe Transcend en Classic White avec des panneaux de verre époustouffants.

8 Même si Trex offre des systèmes de Pergola en ensemble, les entrepreneurs créatifs comme Paul LaFrance créent leurs propres modèles avec les bordures quasi impénétrables de Trex.

9 La rampe durable Trex Reveal a une apparence exceptionnelle en bronze et peut aussi servir de porte-serviettes.

10 Lorsque notre rampe s'harmonise avec notre terrasse, celle-ci a belle apparence, peu importe où



l'on se trouve. Ici, nous avons une rampe Transcend avec une main courante Vintage Lantern accompagnée d'une bordure de terrasse assortie et d'une terrasse en Tiki Torch.

11 Un effet dramatique? Oui, avec plaisir. L'ensemble des 18 couleurs de terrasse Trex inspire un nombre incalculable de combinaisons pour les bordures, les monogrammes et les motifs incrustés. Rope Swing et Spiced Rum s'agencent à merveille.

12 Votre sieste, sur un banc fabriqué de planches Trex Transcend, serait encore plus profitable avec une jetée? Notre tout nouvel espace de rangement sous les armoires vous permet de conserver tout ce dont vous avez besoin pour ne pas retourner à l'intérieur.

13 Les tons froids du gris de cette terrasse basse Transcend en Gravel Path lui apportent une touche de modernité.

14 Avec l'éclatante apparence du bois tropical, la terrasse Transcend en Havana Gold évoque les tropiques, peu importe où elle se trouve.



Trex® Fascia

nous allons jusqu'au bout de votre terrasse



Bordure Trex en Spiced Rum et Vintage Lantern


UNE VASTE GAMME DE COULEURS QUI S'AGENCENT À VOTRE TERRASSE TREX



Bordure Universal

Bordure TrexTrim™ Smooth White

Mettez la touche finale au design de votre terrasse avec une bordure et des contremarches qui s'agencent à la gamme complète ultra performante de Trex.



Poteau de porche entouré de bordure Universal en blanc

Haute performance

- » Faible entretien requis et aucun sablage, teinture ou peinture nécessaire
- » Une résistance supérieure à la décoloration, aux taches, à la pourriture, à la moisissure et aux termites
- » Résiste aux impacts pour une beauté durable

Beauté éternelle

- » Son design haut de gamme s'agence à toutes les terrasses en matériaux composites, bois ou PVC
- » La bordure Trex Universal en blanc s'agence avec pratiquement tout
- » Les bordures colorées s'agencent avec chacune des gammes de terrasses Trex : Transcend, Enhance et Select

Trex d'un bout à l'autre

- » Fabriquée à 95 % de matériaux recyclés
- » Couverte par la garantie résidentielle limitée de 25 ans de Trex Garantie résidentielle sur la décoloration et les taches*
- » Ajoute sophistication et valeur à votre propriété

Trex® Spiral Stairs™

démarquez-vous



Conçu pour durer, l'escalier Trex® Spiral Stairs™ offre tous les avantages d'économie d'espace des escaliers en colimaçon, mais avec le style exclusif, la durabilité et la simplicité de Trex. Avec une grande variété d'options, comme les matériaux et les marches en composite haute performance, l'escalier Trex Spiral Stairs est l'alternative ultime à l'escalier.



Haute performance

- » Son design durable et stable permet de maximiser les espaces extérieurs restreints
- » Son design durable et stable permet de maximiser les espaces extérieurs restreints
- » S'assemble en un système complet incluant la rampe et les fixations
- » Protection supérieure contre les éléments

Beauté éternelle

- » Les marches peuvent être recouvertes du composite haute performance de Trex qui s'agence à merveille avec la couleur de la terrasse
- » Faible entretien requis et aucune peinture nécessaire
- » Disponible en aluminium à revêtement en poudre dans différentes couleurs ou en acier galvanisé

Trex d'un bout à l'autre

- » Fabriquée de matériaux recyclés jusqu'à 60 %
- » Le caractère incombustible du matériau vous offre la tranquillité d'esprit
- » L'intégration de lumières non encastrées Trex Outdoor Lighting se fait en toute simplicité
- » Accompagné d'une garantie résidentielle limitée de 25 ans*



*Les escaliers Trex® Spiral Stairs™ sont fabriqués et vendus par M. Cohen and Sons, Inc. sous un contrat de licence avec Trex Company, Inc., faisant affaire sous le nom de The Iron Shop. Garantie fournie par le fabricant.

Trex® Outdoor Storage™

dissimulé et chic



Haute performance

- » Conçu pour résister aux intempéries et à la corrosion
- » Fabriqué de résine à densité élevée nécessitant peu d'entretien qui ne gauchira pas et qui ne craquera pas
- » Fabriqué à 100 % de matériaux imperméables

Beauté éternelle

- » Détails d'apparence naturelle inspirés de teck véritable
- » Personnalisez l'apparence avec un dessus en marbre, granite ou pierre (vendu séparément)

Trex d'un bout à l'autre

- » Est offert dans toutes les couleurs Trex Transcend afin de s'agencer à merveille avec votre terrasse
- » Disponible dans une grande variété de tailles et d'options de rangement

Mélangez le confort de votre espace intérieur à la beauté naturelle de votre espace extérieur. Avec Trex® Outdoor Storage™, ajoutez une touche de style et d'utilité indéniable à votre cour grâce à un espace de rangement qui s'agence avec votre terrasse et qui est personnalisé à vos besoins. Des tiroirs à glace dissimulés pour concocter une limonade rafraîchissante aux tiroirs de rangement de l'équipement de baseball des enfants, nos solutions de stockage maximisent votre espace en vous donnant plus d'espace pour les éléments essentiels de votre cour.



Les produits Trex® Outdoor Storage™ sont fabriqués et vendus par NatureKast Products, LLC sous une entente d'utilisation de marque de commerce avec Trex Company, Inc.

Trex® Outdoor Furniture™

toute la beauté de l'ameublement



Le luxe, un point c'est tout : des meubles confortables, résistants et durables dans une variété de styles et de couleurs qui s'agencent à votre terrasse et à votre rampe. Chaque pièce offre un design ergonomique superbement confectionné avec un fini sans éclat de bois pour une élégance lisse et douce. En outre, 90 % des matériaux utilisés pour fabriquer les meubles Trex® Outdoor Furniture™ sont en fait des matériaux recyclés. Ils ne font donc qu'un avec la nature.

Haute performance

- » Ils ne nécessitent jamais de teinture, de scellant, de peinture et de finition
- » Ils n'ont pas peur de cuire au soleil ni d'affronter l'embrun salé
- » À l'épreuve des taches, des renversements et de la pourriture

Beauté éternelle

- » Des couleurs distinctives que vous pouvez agencer avec tous les styles de terrasses et de rampes
- » Ils arborent un design ergonomique et un fini sans éclats de bois pour un confort à longueur de journée
- » Les coussins et oreillers colorés Sunbrella® ajoutent une touche supplémentaire à vos meubles d'extérieur
- » Les courbes exclusives à Trex s'agencent à merveille avec nos terrasses

Trex d'un bout à l'autre

- » Des designs en courbe uniques et exclusifs à Trex
- » Fabriqués à partir de matériaux recyclés à 90 % pour ne faire qu'un avec la nature
- » Une garantie limitée de cinq ans contre les intempéries*
- » Le seul Trex que vous conserverez même si vous déménagez



Sunbrella® est une marque déposée de Glen Raven, Inc.

*Les produits Trex® Outdoor Furniture™ sont fabriqués et vendus par Poly-Wood, Inc. sous un contrat de licence de marque avec Trex Company, Inc. Garantie limitée de cinq ans par le fabricant.

Trex® Pergola™

au-delà de la terrasse



Trex Pergola en Tree House et Vintage Lantern
apparaissant également : Ameublement Trex Outdoor
et éclairage Trex Outdoor

La Pergola™ de Trex® fait de votre espace extérieur un lieu un peu moins extérieur. Ajoutez une pergola personnalisée à votre espace ensoleillé et obtenez un abri ombragé et résistant qui ne fendillera pas, ne pourrira pas et ne marquera pas, et qui ne nécessitera pratiquement aucun entretien.



Trex Pergola en Classic White

Haute performance

- » Résiste à la pourriture, au fendillement, à l'écaillage et aux insectes
- » Conçue pour résister à des vents allant jusqu'à 257 km/h
- » Ensembles simples à installer qui contiennent la quincaillerie et les instructions

Beauté éternelle

- » Designs haut de gamme offrant une grande variété d'options et différentes grandeurs incluant des colonnes rondes ou carrées
- » Agencez votre pergola à votre terrasse avec nos couleurs exclusives à Trex ou créez une couleur personnalisée
- » Ajoutez un auvent pour plus d'ombre ou pour vous protéger de la pluie
- » Disponibles en modèles annexables ou autoportants


Trex d'un bout à l'autre

- » Accompagné d'une Garantie limitée du fabricant*
- » Conçues pour les bricoleurs ou installées facilement par un installateur TrexPro®
- » Obtenez un système d'éclairage intégré pour votre pergola avec l'éclairage Trex Outdoor Lighting



Trex® RainEscape®
SYSTÈME DE DRAINAGE DE TERRASSE

déjouez dame nature



Le système Trex RainEscape crée un espace sec sous votre terrasse
apparaissant également : Bordure Trex Universal et Trex Elevations

Haute performance

- » Le système évacue l'eau à l'aide de ses propres gouttières
- » Aucune fuite, aucune eau stagnante
- » S'installe facilement avec un couteau tout usage, un pistolet agrafeur et un pistolet à calfeutrer

Beauté éternelle

- » Système de canalisation invisible qui s'installe entre la surface de la terrasse et le plafond de l'étage inférieur
- » Permet de mettre en place un système de divertissement, des haut-parleurs et de l'éclairage sans causer de soucis

Trex d'un bout à l'autre

- » Compatible avec Trex Elevations
- » Accompagné d'une garantie résidentielle limitée de 20 ans, l'une des meilleures de l'industrie*

L'unique système de drainage sous votre terrasse Trex® RainEscape® empêche la pluie, les liquides renversés et l'eau de la fonte de neige de s'écouler au travers des planches du dessus, créant une pièce au sec en dessous.



Trex RainEscape avec Trex Elevations



*Les produits Trex® Pergola™ sont fabriqués et vendus par Home & Leisure, Inc. faisant affaire sous le nom de Backyard America sous un contrat de licence de marque par Trex Company, Inc. Garantie limitée de 25 ans offerte par le fabricant.

*Les produits Trex® RainEscape® sont fabriqués et vendus par DriDeck Enterprises, LLC sous une entente d'utilisation de marque de commerce avec Trex. RainEscape® est une marque de commerce déposée au fédéral de Dri-Deck Enterprises, LLC. Une garantie limitée de 20 ans est offerte par le fabricant.



LA PROCHAINE ÉTAPE? MARCHER SUR VOTRE NOUVELLE TERRASSE.

Vous avez vu les possibilités que Trex vous offre. Maintenant, découvrez comment nous pouvons vous aider à réaliser vos rêves.

TOUT COMMENCE PAR LA RÉALITÉ VIRTUELLE. SUIVIE DE LA RÉALITÉ RÉELLE.

Commencez avec nos ressources en ligne. Vous y trouverez des outils et des ressources afin de vous aider à faire de votre vision d'aménagement extérieur une réalité, incluant une application iPad que vous pouvez utiliser pour concevoir votre terrasse. Téléchargez et commencez à rêver.



OBTENEZ UN DEVIS NUMÉRIQUE

En utilisant le calculateur de coûts de Trex, vous pouvez sélectionner tous les éléments de votre projet de terrasse et obtenir un devis personnalisé. Vous pourrez ensuite l'ajuster afin que celui-ci corresponde à votre budget.

TROUVER UN ENTREPRENEUR TREXPRO

Nous offrons le plus vaste réseau d'entrepreneurs indépendants TrexPro. En plus de connaître nos produits de fond en comble et d'avoir une vaste expérience pour les éléments plus pointus de l'installation, ces derniers peuvent vous offrir des conseils très utiles. Afin de vous aider à trouver un entrepreneur près de chez vous et pour consulter les évaluations des clients, visitez trex.com.


AU SERVICE DES BRICOLEURS

Trex a toujours encouragé le bricoleur en vous. C'est la raison pour laquelle nous avons conçu nos projets de façon à ce qu'ils soient faciles à installer. Si vous savez travailler avec le bois, vous adorerez travailler avec les produits Trex. Cela dit, avant de vous lancer seul, assurez-vous d'avoir les réponses à certaines questions (délais, règlements sur le zonage, etc.). Pour débiter votre projet, consultez notre questionnaire en ligne.

Trouvez ceci et plus encore sur trex.com. Si vous avez besoin de notre aide, vous pouvez nous joindre au 1 800 BUY-TREX ou par courriel à l'adresse : question@trex.com.

Trex Elevations

COMPOSANT	DESCRIPTION	NUMÉRO D'ARTICLE
Coulisse	1,25 po x 8 po x 12 pi — Coulisse 1,25 po x 8 po x 16 pi — Coulisse 1,25 po x 8 po x 20 pi — Coulisse	CG0Q0812ET60 CG0Q0816ET60 CG0Q0820ET60
Poutre	2 po x 8 po x 12 pi — Poutre 2 po x 8 po x 16 pi — Poutre 2 po x 8 po x 20 pi — Poutre	CG020812EB20 CG020816EB20 CG020820EB20
Solive	1,63 po x 8 po x 8 pi — Solive 1,63 po x 8 po x 9 pi — Solive 1,63 po x 8 po x 10 pi — Solive 1,63 po x 8 po x 11 pi — Solive 1,63 po x 8 po x 12 pi — Solive 1,63 po x 8 po x 13 pi — Solive 1,63 po x 8 po x 14 pi — Solive 1,63 po x 8 po x 15 pi — Solive 1,63 po x 8 po x 16 pi — Solive 1,63 po x 8 po x 17 pi — Solive 1,63 po x 8 po x 18 pi — Solive 1,63 po x 8 po x 19 pi — Solive 1,63 po x 8 po x 20 pi — Solive	CG020808EJ50 CG020809EJ50 CG020810EJ50 CG020811EJ50 CG020812EJ50 CG020813EJ50 CG020814EJ50 CG020815EJ50 CG020816EJ50 CG020817EJ50 CG020818EJ50 CG020819EJ50 CG020820EJ50
Embout de poutre	2,13 po x 8,13 po — Embout de poutre (40/boîte)	ELVENDCAP40
Bloc intermédiaire réglable	10 par paquet	ELVMIDSPANBLOCK
Bloc de poutre réglable	10 par paquet	ELVBEAMBLOCK
Poteau de support de terrasse	3,5 po x 3,5 po x 10 pi — Poteau de support de terrasse 5,5 po x 5,5 po x 10 pi — Poteau de support de terrasse	www.trexdeckpost.com
Agrafe de connecteur universel Elevations (nylon armé de verre)	4,6 m ² (50 pi ²) par boîte	ELVUNIVCLIP
Agrafe de départ Elevations (acier inoxydable)	37,2 m ² (400 pi ²) par sac	ELVSTARTCLIP



- A. Poutre
- B. Solive
- C. Coulisse (lambourde)
- D. Poteau de support de terrasse

Peinture au pistolet approuvée pour Trex Elevations

Quest Specialty Chemicals
Raabe Color-Peinture assortie

Pour commander, appeler
au 1 800 966-7580

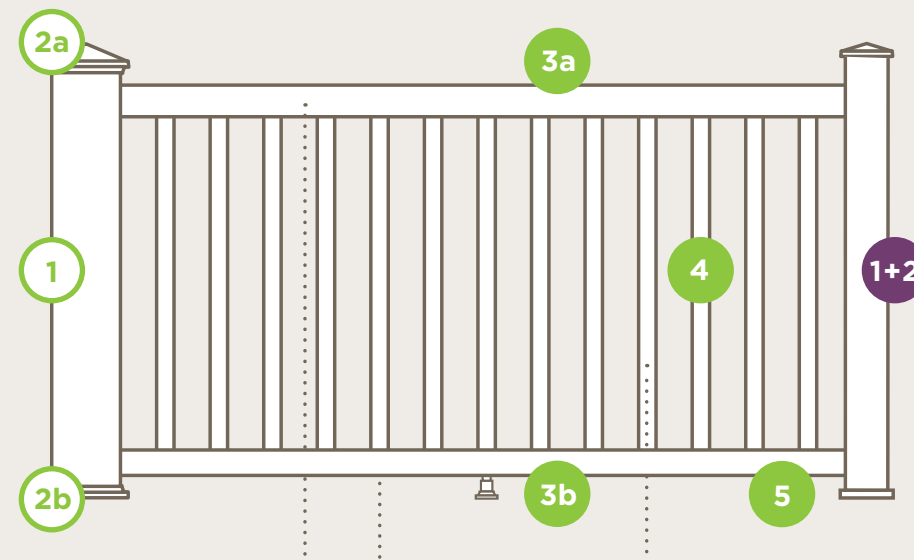


Terrasse, plancher de porche et bordure Trex

PROFILÉ	DESCRIPTION	NUMÉRO D'ARTICLE	COULEURS
Planche avec rebord carré de 1 po [dimensions réelles 25 mm x 140 mm (1 po x 5,5 po)] [dimensions réelles 22 mm x 140 mm (0,875 po x 5,5 po)]	1 po x 6 po x 12 pi Transcend	XX010612TS48	HG, IM, LR, SR, TT, FP, GP, RS, TH, VL
	1 po x 6 po x 16 pi Transcend	XX010616TS48	
	1 po x 6 po x 20 pi Transcend	XX010620TS48	
	1 po x 6 po x 12 pi Enhance	XX010612ES48	BD, CS, SD
	1 po x 6 po x 16 pi Enhance	XX010616ES48	
	1 po x 6 po x 20 pi Enhance	XX010620ES48	
	0,88 po x 6 po x 12 po Select	XX010612SS64	MB, PG, SD, WG, WB
	0,88 po x 6 po x 16 po Select	XX010616SS64	
	0,88 po x 6 po x 20 po Select	XX010620SS64	
Planche avec rebord rainuré de 1 po [dimensions réelles 25 mm x 140 mm (1 po x 5,5 po)] [dimensions réelles 22 mm x 140 mm (0,875 po x 5,5 po)]	1 po x 6 po x 12 pi Transcend	XX010612TG48	HG, IM, LR, SR, TT, FP, GP, RS, TH, VL
	1 po x 6 po x 16 pi Transcend	XX010616TG48	
	1 po x 6 po x 20 pi Transcend	XX010620TG48	
	1 po x 6 po x 12 pi Enhance	XX010612EG48	BD, CS, SD
	1 po x 6 po x 16 pi Enhance	XX010616EG48	
	1 po x 6 po x 20 pi Enhance	XX010620EG48	
	0,88 po x 6 po x 12 po Select	XX010612SG64	MB, PG, SD, WG, WB
	0,88 po x 6 po x 16 po Select	XX010616SG64	
	0,88 po x 6 po x 20 po Select	XX010620SG64	
Planche rainurée de plancher de porche 1 po [dimensions réelles devant 25 mm x 108 mm (1 po x 4,25 po); dimensions réelles totales 22 mm x 140 mm (1 po x 4,5 po)] Peut aussi être utilisé pour les terrasses.	1 po x 4,5 po x 12 pi Porche Transcend	XX010512TP60	GP, SR
	1 po x 4,5 po x 16 pi Porche Transcend	XX010516TP60	
Bordure de 1 po x 8 pi [dimensions réelles 19 mm x 188 mm x 3,66 m (0,75 po x 7,25 po x 12 pi); dimensions réelles 19 mm x 184 mm x 5,49 m (0,75 po x 7,25 po x 18 pi)]	1 po x 8 po x 12 pi Transcend	XX010812TS60	HG, IM, LR, SR, TT, FP, GP, RS, TH, VL BD, CS, SD MB, PG, SD, WG, WB WOOD GRAIN WHITE SMOOTH WHITE
	1 po x 8 po x 12 pi Enhance	XX010812ES60	
	1 po x 8 po x 12 pi Select	XX010812SS60	
	1 po x 8 po x 12 pi Universal White	WW010812ES60	
	1 po x 8 po x 18 pi TrexTrim	WT010818B	
	1 po x 12 po x 12 pi Transcend	XX011212TS40	HG, IM, LR, SR, TT, FP, GP, RS, TH, VL BD, CS, SD MB, PG, SD, WG, WB WOOD GRAIN WHITE SMOOTH WHITE
	1 po x 12 po x 12 pi Enhance	XX011212ES40	
	1 po x 12 po x 12 pi Select	XX011212SS40	
1 po x 12 po x 12 pi Universal White	WW011212ES40		
	1 po x 12 po x 12 pi TrexTrim	WT011212B24	
	2 po x 14 po x 16 pi Transcend	XX020416TS48	FP, GP, TH, VL
	2 po x 6 po x 12 pi Transcend	XX020612TS32	
	2 po x 6 po x 16 pi Transcend	XX020616TS32	HG, IM, LR, SR, TT
2 po x 6 po x 20 pi Transcend	XX020620TS32		
	2 po x 6 po x 12 pi Select	XX020612SS32	MB, PG, SD, WB
	2 po x 6 po x 16 pi Select	XX020616SS32	
	2 po x 6 po x 20 pi Select	XX020620SS32	

XX = PRÉFIXE DE COULEUR :	HG Havana Gold IM Island Mist LR Lava Rock	SR Spiced Rum TT Tiki Torch FP Fire Pit	GP Gravel Path RS Rope Swing TH Tree House	VL Vintage Lantern MB Madeira PG Pebble Grey	SD Saddle WG Winchester Grey WB Woodland Brown	BD Beach Dune CS Clam Shell
---------------------------	--	---	--	--	--	--------------------------------

SYSTÈME DE FIXATIONS DISSIMULÉES TREX HIDEAWAY	DESCRIPTION	NUMÉRO D'ARTICLE
Agrafe de connecteur (acier inoxydable)	50 pi ² par boîte 50 pi ² par seau	CONNECTCLIP CLIPPAIL GUNCLIP
Seau de vis pour outil pneumatique	Seau pour 50 pi ² avec vis sur bande pour outil pneumatique	
Agrafe de départ (acier inoxydable)	37 m ² (400 pi ²) par sac	STARTERCLIP
Agrafe universelle de départ	37 m ² (400 pi ²) par sac	UNIVSTARTCLIP
Fixation Universel (nylon armé de verre)	4,6 m ² (50 pi ²) par boîte 46,5 m ² (500 pi ²) par seau	UNIVCONCLIP DA00002
Fraise à bois	Fraise à bois	ROUTBIT



RAMPE — beaucoup plus simple que vous le croyez

Sélectionner la bonne rampe est plutôt simple, mais chaque gamme de rampes Trex est légèrement différente. Veuillez lire les descriptions de système en haut de la section de chaque produit de manière à ce que vous puissiez choisir exactement les composants dont vous avez besoin pour compléter votre conception. Afin de vous aider à bien choisir, le tableau de gauche décrit chacun des composants du système de rampe.

COMPOSANTS DE POTEAU TREX





RAMPE REVEAL

RAMPE TRANSCEND

RAMPE TREX SELECT

Manchons, capuchons et jupes de poteau Trex


Ces composants peuvent être utilisés comme étapes 1 et 2 pour toutes les gammes de rampes Trex.

ÉTAPE	COMPOSANT	DESCRIPTION	NUMÉRO D'ARTICLE
1	Manchon de poteau 	Manchon de poteau 4 po x 4 po x 39 po [Dimensions externes 113 mm x 113 mm x 1016 mm (4,45 po x 4,45 po x 40 po)]	XX040439APS
		Manchon de poteau 4 po x 4 po x 108 po [Dimensions externes 113 mm x 113 mm x 2743 mm (4,45 po x 4,45 po x 108 po)]	XX0404108APS
		Manchon de poteau 6 po x 6 po x 39 po [Dimensions externes 140 mm x 140 mm x 991 mm (5,5 po x 5,5 po x 39 po)]	WT060639APS
		Manchon de poteau 6 po x 6 po x 108 po [Dimensions externes 140 mm x 140 mm x 2743 mm (5,5 po x 5,5 po x 108 po)]	WT0606108APS
Chaque manchon de poteau de 4x4 po et de 6x6 po convient à un poteau traité sous pression de 4x4 po ou son équivalent.			
2a	Chapeau de manchon de poteau 	Chapeau plat de manchon de poteau 4 x 4 po (12/boîte)	XXSQCAP4X4
		Chapeau pyramidal de manchon de poteau 4 x 4 po (12/boîte) [Dimensions internes 114 mm x 114 mm (4,55 po x 4,55 po)]	XXPYCAP4X4
		Chapeau plat de manchon de poteau 6 x 6 po (12/boîte)	WTSQCAP6X6
		Chapeau pyramidal de manchon de poteau 6 x 6 po (12/boîte) [Dimensions internes 142 mm x 142 mm (5,6 po x 5,6 po)]	WTPYCAP6X6
Disponible aussi avec éclairage à DEL. Se reporter à la page XX.			
2b	Collerette de manchon de poteau 	Collerette de manchon de poteau 4 x 4 po (12/boîte) [Dimensions internes 114 mm x 114 mm (4,55 po x 4,55 po)]	XXSKIRT4X4
		Collerette de manchon de poteau 6 x 6 po (12/boîte) [Dimensions internes 142 mm x 142 mm (5,6 po x 5,6 po)]	WTSKIRT6X6
ACCESSOIRES	Support de poteau	Support de poteau de surface pour une rampe d'une hauteur de 914 mm (36 po) (1/boîte)	POSTMOUNT36
		Support de poteau de surface pour une rampe d'une hauteur de 1067 mm (42 po) (1/boîte)	POSTMOUNT42
		Quincaillerie pour support de poteau de surface — Béton (10 trousse/boîte)	POSTHDWCONC
		Quincaillerie pour support de poteau de surface — Bois (10 trousse/boîte)	POSTHDWWOOD
ACCESSOIRES	Semelle de boisage 	Semelles de boisage réglables (50/boîte) — Blanc	RWFTBLK
		Semelles de boisage réglables (50/boîte) — Couleur	XXFTBLK

XX = PRÉFIXE DE COULEUR :	WT Classic White BK Charcoal Black	FP Fire Pit GP Gravel Path	RS Rope Swing TH Tree House	VL Vintage Lantern
---------------------------	---------------------------------------	-------------------------------	--------------------------------	--------------------

Rampe Trex Transcend

- La rampe Transcend est un processus en 3 ou 5 étapes. Sélectionnez les manchons, les capuchons et les jupes de poteau Trex (étapes 1 et 2). Par la suite, sélectionnez les composants séparément pour une conception personnalisée (étape 5).

ÉTAPE	COMPOSANT	DESCRIPTION	NUMÉRO D'ARTICLE
3a	Rampes supérieures et inférieures Dans cette étape, deux rampes (une supérieure, une inférieure) doivent être sélectionnées	Rampe supérieure Crown de 6 pi	XXCROWNTR06
		Rampe supérieure Crown de 8 pi	XXCROWNTR08
3b		Rampe supérieure/inférieure Universal de 6 pi	XXUNIVTBRO6
		Rampe supérieure/inférieure Universal de 8 pi	XXUNIVTBRO8
		[Rampe de 182,88 cm (6 pi) : longueur réelle 1715 mm (67,5 po)] [Rampe de 243,84 cm (8 pi) : longueur réelle 2324 mm (91,5 po)]	

4	Balustres/fuseaux	DESCRIPTION	NUMÉRO D'ARTICLE	
4	Voir le tableau ci-dessous pour connaître le nombre de balustres requis pour compléter chaque section de rampe.	Balustres carrés pour une rampe d'une hauteur de 36 po (16/emballage) <i>[Dimensions réelles 36 mm x 36 mm x 772 mm (1,418 po x 1,418 po x 30,375 po)]</i>	XXO20230SBK	
		Balustres carrés pour une rampe d'une hauteur de 42 po (16/emballage) <i>[Dimensions réelles 36 mm x 36 mm x 924 mm (1,418 po x 1,418 po x 36,375 po)]</i>	XXO20236SBK	
		Fuseaux de style colonial pour une rampe d'une hauteur de 36 po (16/emballage) <i>[Dimensions réelles 36 mm x 36 mm x 772 mm (1,418 po x 1,418 po x 30,375 po)]</i>	WT020230CSP	
		Fuseaux de style colonial pour une rampe d'une hauteur de 42 po (16/emballage) <i>[Dimensions réelles 36 mm x 36 mm x 924 mm (1,418 po x 1,418 po x 36,375 po)]</i>	WT020236CSP	
		Balustres ronds en aluminium pour une rampe d'une hauteur de 36 po (20/emballage) <i>[Dimensions réelles 19 mm x 768 mm (0,75 po x 30,25 po)]</i>	XXTA30RBK	
		Balustres ronds en aluminium pour une rampe d'une hauteur de 42 po (20/emballage) <i>[Dimensions réelles 19 mm x 921 mm (0,75 po x 36,25 po)]</i>	XXTA36RBK	
		Balustres carrés en aluminium pour une rampe d'une hauteur 36 po (20/emballage) <i>[Dimensions réelles 19 mm x 768 mm (0,75 po x 30,25 po)]</i>	XXTA30SBK	
		Balustres carrés en aluminium pour une rampe d'une hauteur de 42 po (20/emballage) <i>[Dimensions réelles 19 mm x 921 mm (0,75 po x 36,25 po)]</i>	XXTA36SBK	
		Les balustres en aluminium sont disponibles en Charcoal Black, Classique White et Bronze seulement (BK, WT, BZ).		

5	Ensemble d'accessoires d'espacement	DESCRIPTION	NUMÉRO D'ARTICLE
5	» 2 espaceurs de balustre » Semelle de boisage réglable » Quincaillerie de montage	Ensemble d'accessoires d'espacement de 6 pi pour les balustres carrés/coloniaux — horizontal	XXSQHIK06
		Ensemble d'accessoires d'espacement de 6 pi pour les balustres carrés/coloniaux — escalier	XXSQSIK06
		Ensemble d'accessoires d'espacement de 8 pi pour les balustres carrés/coloniaux — horizontal	XXSQHIK08
		Ensemble d'accessoires d'espacement de 8 pi pour les balustres carrés/coloniaux — escalier	XXSQSIK08
		Ensemble d'accessoires d'espacement de 6 pi pour les balustres ronds en aluminium — horizontal	XXRDHIK06
		Ensemble d'accessoires d'espacement de 6 pi pour les balustres ronds en aluminium — escalier	XXRDSIK06
		Ensemble d'accessoires d'espacement de 8 pi pour les balustres ronds en aluminium — horizontal	XXRDHIK08
		Ensemble d'accessoires d'espacement de 8 pi pour les balustres ronds en aluminium — escalier	XXRDSIK08
		Ensemble d'accessoires d'espacement de 6 pi pour les balustres carrés en aluminium — horizontal	XXASBHIK06
		Ensemble d'accessoires d'espacement de 6 pi pour les balustres carrés en aluminium — escalier	XXASBSIK06
Ensemble d'accessoires d'espacement de 8 pi pour les balustres carrés en aluminium — horizontal	XXASBHIK08		
Ensemble d'accessoires d'espacement de 8 pi pour les balustres carrés en aluminium — escalier	XXASBSIK08		
Ensemble d'accessoires pour panneau de verre de 6 pi [Quincaillerie de montage des panneaux de verre: panneaux de verre non inclus]	XXGLIK06		

ACCESSOIRES	Accessoires Transcend	DESCRIPTION	NUMÉRO D'ARTICLE
ACCESSOIRES	Tous les accessoires sont vendus par ensemble de 12 par boîte sauf sur indication contraire.	Quincaillerie de montage pour rampes coupées — horizontal	XXHZACCYKIT
		Quincaillerie de montage pour rampes coupées — escalier	XXSTACCYKIT
		Ensemble de support Transcend RSB — Horizontal (24/boîte)	TSHBRACKET
		Ensemble de support Transcend RSB — Escalier (24/boîte)	TSSBRACKET
		Ensemble de joints de raccordement de rampe à 0 degré — Horizontal	XX00HGASK
		Ensemble de joints de raccordement de rampe à 0 degré — Escalier	XX00SGASK
		Ensemble de joints de raccordement à 22,5 degrés (pour Crown/Universal/Biseauté)	XX22HGASK
		Ensemble de chevrons à 45 degrés (pour Crown/Universal 4 x 4)	XX45RSBADAPK
		Ensemble de joints de raccordement à 45 degrés (pour biseauté 4 x 4 ou 6 x 6)	XX45BEVGASK
		Ensemble de joints de raccordement à 45 degrés (pour Crown/Universal 6 x 6)	WT45HGASK

- Ou sélectionnez simplement une rampe et un ensemble de balustres en tons Classic White (3 étapes).

3	Nécessaire de rampe et balustre	DESCRIPTION	NUMÉRO D'ARTICLE
3	» Rampe supérieure Crown » Rampe inférieure Universal » Balustres carrés » Espaceurs de balustre » Semelle de boisage réglable » Quincaillerie de montage	Nécessaire de rampe et balustre — horizontal 6 pi x 36 po	WT0636HRK
		Nécessaire de rampe et balustre — escalier 6 pi x 36 po	WT0636SRK
		Nécessaire de rampe et balustre — horizontal 8 pi x 36 po	WT0836HRK
		Nécessaire de rampe et balustre — escalier 8 pi x 36 po	WT0836SRK
		[Rampe de 182,88 cm (6 pi) : longueur réelle 1715 mm (67,5 po); Rampe de 243,84 cm (8 pi) : longueur réelle 2324 mm (91,5 po)]	

XX = PRÉFIXE DE COULEUR :	WT Classic White BK Charcoal Black	FP Fire Pit GP Gravel Path	RS Rope Swing TH Tree House	VL Vintage Lantern BZ Bronze (aluminium seulement)
---------------------------	---------------------------------------	-------------------------------	--------------------------------	---

Rampe Trex Select

- La sélection est un processus en 3 étapes. Sélectionnez les manchons, les capuchons et les jupes de poteau Trex (étapes 1 et 2) et un nécessaire de rampe et balustre (étape 3).

ÉTAPE	COMPOSANT	DESCRIPTION	NUMÉRO D'ARTICLE
3	Nécessaire de rampe et balustre » Rampe supérieure » Rampe inférieure » Balustres carrés » Semelle de boisage réglable » Quincaillerie de montage	Nécessaire de rampe et balustre — Horizontal 6 pi x 36 po	WT0636HSELK
		Nécessaire de rampe et balustre — Escalier 6 pi x 36 po	WT0636SSELK
		Nécessaire de rampe et balustre — Horizontal 6 pi x 36 po	WT0836HSELK
		Nécessaire de rampe et balustre — Escalier 6 pi x 36 po	WT0836SSELK
		[Rampe de 182,88 cm (6 pi) : longueur réelle 1715 mm (67,5 po); Rampe de 243,84 cm (8 pi) : longueur réelle 2324 mm (91,5 po)]	
ACCESSOIRES	Sélection des accessoires	Quincaillerie de montage pour rampes coupées — Horizontal (10 trusses/boîte) Quincaillerie de montage pour rampes coupées — Escalier (10 trusses/boîte) Nécessaire d'adaptateurs à 45 degrés (10 trusses/boîte)	WTHSEL CUT WTSSSEL CUT WTSEL45ADP

Portails en aluminium Trex

COMPOSANT	DESCRIPTION	NUMÉRO D'ARTICLE
Trousse de rampe de portail Disponible dans toutes les couleurs d'aluminium.	Rampe de 36 po de haut, balustres carrés, réglable jusqu'à une ouverture de 48 po	XX36SQADJGATE
	Rampe de 36 po de haut, balustres ronds, réglable jusqu'à une ouverture de 48 po	XX36RDADJGATE
	Rampe de 42 po de haut, balustres carrés, réglable jusqu'à une ouverture de 48 po	XX42SQADJGATE
	Rampe de 42 po de haut, balustres ronds, réglable jusqu'à une ouverture de 48 po	XX42RDADJGATE
Quincaillerie de montage	[Hauteur réelle de la rampe de 914 mm (36 po) : 914 mm (36 po); Rampe de 1067 mm (42 pi) : 1067 mm (42 po). La largeur réelle est de 1207 mm (47,5 po), mais peut être coupé à une largeur différente.]	
	2 charnières réglables à fermeture automatique 1 loquet de verrouillage avec clés Quincaillerie pour fixer les poteaux en bois avec un manchon de poteau composite ou des poteaux en aluminium	BKGATEHW

Main courante en aluminium Trex conforme à la norme ADA

COMPOSANT	NUMÉRO D'ARTICLE
Fixation en coin	XXALADAICORNER
Retour de poteau (« canne en sucre »)	XXALADA180CCANE
Coude à 5 degrés	XXALADA05ELB
Coude à 31 degrés	XXALADA31ELB
Coude à 34 degrés	XXALADA34ELB
Coude à 36 degrés	XXALADA36ELB
Coude à 90 degrés	XXALADA90ELB
Bague	XXALADACL
Embout de rampe	XXALADACAP
Retour de mur à 90 degrés	XXALADA90WR
Fixation murale	XXALADAWMNT
Connecteur interne de 4 po	XXALINTCONN
Main courante de 1,38 po x 8 po	XXALADARAIL8

Tous les composants de main courante Trex conforme à la norme ADA sont fabriqués d'aluminium à revêtement en poudre. Pour obtenir des instructions détaillées, veuillez visiter trex.com.

Rampe en aluminium Trex Reveal

- Sélectionnez les poteaux Reveal ou les manchons, les capuchons et les jupes de poteau Trex (étapes 1 et 2). Jumelez-les à un ensemble de rampe et de balustres (étape 3).

ÉTAPE	COMPOSANT	DESCRIPTION	NUMÉRO D'ARTICLE
1+2	Poteau en aluminium avec chapeau et jupe Poteau de liaison en aluminium	Poteau de 2 po x 2 po x 37 po avec capuchon et jupe — Horizontal <i>[Dimensions réelles 51 mm x 51 mm x 940 mm (2 po x 2 po x 37 po)]</i>	XXAL020237AP
		Poteau de 2 po x 2 po x 43 po avec capuchon et jupe — Horizontal <i>[Dimensions réelles 51 mm x 51 mm x 1092 mm (2 po x 2 po x 43 po)]</i>	XXAL020243AP
	Pour les poteaux en aluminium Reveal, effectuez les étapes 1 et 2. Si vous utilisez les manchons de poteaux Trex, reportez-vous à la page 35.	Poteau de 2 po x 2 po x 53 po avec capuchon et jupe — Escalier (couper à la longueur) <i>[Dimensions réelles 51 mm x 51 mm x 1346 mm (2 po x 2 po x 53 po)]</i>	XXAL020253AP
		Poteau de liaison 2 po x 2 po x 36 po — Horizontal (comprend les supports de liaison) <i>[Dimensions réelles 51 mm x 51 mm x 914 mm (2 po x 2 po x 36 po)]</i>	XXAL020236CP
	Les poteaux en aluminium peuvent uniquement être utilisés avec la gamme Trex Reveal.	Poteau de liaison 2 po x 2 po x 42 po — Horizontal (comprend les supports de liaison) <i>[Dimensions réelles 51 mm x 51 mm x 1067 mm (2 po x 2 po x 42 po)]</i>	XXAL020242CP
		Poteau de 2,5 po x 2,5 po x 37 po avec capuchon et jupe — Horizontal (conforme à la norme de l'IRC) <i>[Dimensions réelles 64 mm x 64 mm x 940 mm (2,5 po x 2,5 po x 37 po)]</i>	XXAL252537RCAP
	Plaques de fixation en aluminium et quincaillerie	Poteau de 2,5 po x 2,5 po x 43 po avec capuchon et jupe — Horizontal (conforme à la norme de l'IRC) <i>[Dimensions réelles 64 mm x 64 mm x 1092 mm (2,5 po x 2,5 po x 43 po)]</i>	XXAL252543RCAP
		Poteau de 2,5 po x 2,5 po x 53 po avec capuchon et jupe — Escalier (conforme à la norme de l'IRC) <i>[Dimensions réelles 64 mm x 64 mm x 1346 mm (2,5 po x 2,5 po x 53 po)]</i>	XXAL252553RCAP
		Poteau de 2,5 po seulement	ALPOSTHWDECK
	3	Nécessaire de rampe et balustre	Nécessaire de rampe de 6 pi x 36 po avec balustres carrés — Horizontal
Nécessaire de rampe de 6 pi x 36 po avec balustres carrés — Escalier			XXAS0636SRK
Nécessaire de rampe de 8 pi x 36 po avec balustres carrés — Horizontal			XXAS0836HRK
Nécessaire de rampe de 8 pi x 36 po avec balustres carrés — Escalier			XXAS0836SRK
Nécessaire de rampe de 6 pi x 42 po avec balustres carrés — Horizontal		Nécessaire de rampe de 6 pi x 42 po avec balustres carrés — Escalier	XXAS0642HRK
		Nécessaire de rampe de 8 pi x 42 po avec balustres carrés — Horizontal	XXAS0842HRK
		Nécessaire de rampe de 8 pi x 42 po avec balustres carrés — Escalier	XXAS0842SRK
		Nécessaire de rampe de 6 pi x 36 po avec balustres ronds — Horizontal	XXAR0636HRK
Nécessaire de rampe de 6 pi x 36 po avec balustres ronds — Escalier		Nécessaire de rampe de 8 pi x 36 po avec balustres ronds — Horizontal	XXAR0836HRK
		Nécessaire de rampe de 8 pi x 36 po avec balustres ronds — Escalier	XXAR0836SRK
	Nécessaire de rampe de 6 pi x 42 po avec balustres ronds — Horizontal	XXAR0642HRK	
	Nécessaire de rampe de 6 pi x 42 po avec balustres ronds — Escalier	XXAR0642SRK	
Nécessaire de rampe de 8 pi x 42 po avec balustres ronds — Horizontal	Nécessaire de rampe de 8 pi x 42 po avec balustres ronds — Escalier	XXAR0842HRK	
	Nécessaire de rampe de 8 pi x 42 po avec balustres ronds — Escalier	XXAR0842SRK	
	Les dimensions ci-dessus sont réelles. Voir ci-dessous pour les mesures.		
	<i>[1829 mm x 914 mm (6 pi x 36 po) : dimensions réelles 1829 mm x 914 mm (72 po x 36 po)]</i>		
<i>[2438 mm x 1067 mm (8 pi x 36 po) : dimensions réelles 2438 mm x 914 mm (96 po x 36 po)]</i>			
<i>[1829 mm x 1067 mm (6 pi x 42 po) : dimensions réelles 1829 mm x 1067 mm (72 po x 42 po)]</i>			
<i>[2438 mm x 1067 mm (8 pi x 42 po) : dimensions réelles 2438 mm x 1067 mm (96 po x 42 po)]</i>			
ACCESSOIRES	Accessoires Reveal	Support fixe — horizontal (4/emballage)	XXFHBKTAL
		Support fixe — escalier (4/emballage)	XXFSBKTAL
		Support pivotant — horizontal (2/emballage — un supérieur, un inférieur)	XXSWHBKTAL
		Support pivotant — escalier (2/emballage — un supérieur, un inférieur)	XXSWSBKTAL
		Support de liaison — horizontal (1/emballage)	XXFHCBKTAL
		Support de liaison pivotant — escalier (1/emballage)	XXSWSCBKTAL
		Ensemble de support pivotant — horizontal (2/emballage — un supérieur, un inférieur)	XXCPDSWBKTAL
		Semelle en aluminium	XXALFTBLK
		Crayon de retouches	XXTOUCHUPPEN

XX = PRÉFIXE DE COULEUR :

BK Charcoal Black

BZ Bronze

WT Classic White

La rampe en aluminium a un fini texturé.

Éclairage Trex Outdoor Lighting

ÉCLAIRAGE ET DESCRIPTION	NUMÉRO D'ARTICLE
ÉCLAIRAGE D'AMÉNAGEMENT	
Lumière d'allée arrondie	BKRDPATH2PK, BZRDPATH2PK
Lumière d'allée inclinée	BKSPATH2PK, BZSPATH2PK
Lumière en puits	BKWELL, BZWELL
Lumière multifonction	BKMULTI, BZMULTI
Projecteur*	BKSPOT, BZSPOT
*Inclut : Transformateur élévateur de 36 V et adaptateur femelle à femelle	
ÉCLAIRAGE DE TERRASSE	
Éclairage pour capuchon de poteau plat ou pyramidal	CAPUCHONS PYRAMIDAUX BKPYLEDCAP4X4C WTPYLEDCAP4X4C FPPYLEDCAP4X4C THPYLEDCAP4X4C VLPYLEDCAP4X4C GPPYLEDCAP4X4C RSPYLEDCAP4X4C
» Éclairage pour capuchon de poteau à DEL 4 x 4 po [114 mm x 114 mm (4,55 po x 4,55 po) dimensions internes]	CAPUCHONS PLATS BKSQLEDCAP4X4C WTSQLEDCAP4X4C FPSQLEDCAP4X4C THSQLEDCAP4X4C VLSQLEDCAP4X4C GPSQLEDCAP4X4C RSSQLEDCAP4X4C
» Fil mâle pour concentrateur de lumière de 1,68 m (5 pi 6 po)	
Éclairage pour rampe de terrasse	CHARCOAL BLACK TEXTURÉ : BKLAMPLED C BRONZE TEXTURÉ : BZLAMPLEDC CLASSIC WHITE TEXTURÉ : WTLAMPLEDC
» Lampe à DEL pour rampe de terrasse [70 mm (2,75 po) de diamètre externe]	
» Fil mâle pour concentrateur de lumière de 1,68 m (5 pi 6 po)	
Lumières à DEL non encastrées	CHARCOAL BLACK TEXTURÉ : BKRISERLED4PKC BRONZE TEXTURÉ : BZRISERLED4PKC CLASSIC WHITE TEXTURÉ : WTRISERLED4PKC
» 4 lumières à DEL non encastrées [32 mm (1,25 po) de diamètre externe]	
» Fil mâle pour concentrateur de lumière de 1,68 m (5 pi 6 po)	
Lumières de terrasse encastrées	RECESSLED4PKC
» 4 lumières à DEL encastrées [25 mm (1 po) de diamètre externe]	
» Fil mâle pour concentrateur de lumière de 1,68 m (5 pi 6 po)	
ACCESSOIRES	
Transformateur avec minuterie	5A, 60W: DLTRANSFORMER 2.5A, 30W: 25DLTRANSFORMER
» Tension de sortie : 12 VCC	
» Puissance de sortie : 60 W ou 30 W	
» Courant de sortie : 5 A ou 2,5 A	
» Minuterie photo-activable	
» Rallonge pour concentrateur de lumière 6 m (20 pi)	
Séparateur à 5 voies	DL5FTSPLIT1PK
Gradateur de lumière	DLDIMMER
» Canal unique avec télécommande	
Mèche Forstner 25 mm (1 po) — Boîte de 6	DLBIT6PK
Accessoires de concentrateur de lumière	DL6SPLIT4PK DL5FTWR4PK DL10FTWR4PK DL20FTWR4PK DL40FTWR2PK DL60FTWR1PK DLFADAP6PK
» Séparateur à 6 voies	
» Rallonge pour concentrateur de lumière 1,52 m (5 pi)	
» Rallonge pour concentrateur de lumière 3,05 m (10 pi)	
» Rallonge pour concentrateur de lumière 6,10 m (20 pi)	
» Rallonge pour concentrateur de lumière 12,2 m (40 pi)	
» Rallonge pour concentrateur de lumière 18,29 m (60 pi)	
» Adaptateur femelle à femelle	

GARANTIE LIMITÉE TREX®

Trex Company, Inc. (nommée ci-après « Trex ») garantit à l'acheteur initial (« Acheteur ») que, pendant la période définie dans la phrase suivante, dans des conditions normales d'utilisation et de service, les produits Trex® seront exempts de défauts de fabrication et de matériel et qu'ils ne fendront pas, ne produiront pas d'éclats, ne pourriront pas et ne subiront pas de dommages structurels causés par les termites et la décomposition fongique. La durée d'une telle garantie est de vingt-cinq (25) ans à compter de la date de l'achat initial pour une application résidentielle, et de dix (10) ans à compter de la date de l'achat initial pour une application commerciale. Si un défaut survient pendant la période de garantie, l'acheteur doit en aviser Trex par écrit et, sur confirmation du défaut par un représentant Trex autorisé, la seule responsabilité de Trex sera, à sa discrétion, de remplacer l'article défectueux ou de rembourser la portion du montant payé par l'acheteur pour un tel article défectueux (excluant le coût de son installation initiale).

Nonobstant ce qui précède, (a) relativement à Trex® DeckLighting™, la période de garantie des lumières et boîtiers DEL sera de sept (7) ans, la période de garantie des lumières DEL et des boîtiers Trex® Landscape Lighting™ sera de cinq (5) ans; et la période de garantie du gradateur, de la minuterie et du transformateur de chacune de ces deux gammes sera de trois (3) ans si un transformateur Trex est utilisé (aucune garantie ne sera donnée sur les composants si un transformateur autre qu'un transformateur Trex est utilisé), et toute autre pièce ou accessoire ne sera pas couvert par la garantie; (b) relativement à la quincaillerie de barrière Trex Surroundings® (cadre de barrière, charnières et vis), la période de garantie sera de cinq (5) ans; et (c) relativement aux balustres décoratifs de Trex, la durée de la garantie couvrant la couche de peinture sera de dix (10) ans, calculée au prorata de la manière suivante : Remplacement à 100 % pour les cinq (5) premières années; remplacement à 50 % pour les cinq (5) années suivantes; et (d) cette garantie ne s'applique pas à la gamme de produits d'infrastructure en acier Trex Elevations®, les rampes en aluminium Trex Reveal® et les bordures Trex Trim™ (qui portent des garanties distinctes).

Aux fins de la présente garantie, une « application résidentielle » fait référence à l'installation du Produit à une résidence individuelle et une « application commerciale » fait référence à toute installation du produit autre qu'à une résidence individuelle.

CETTE GARANTIE NE COUVRE PAS LES COÛTS ET LES DÉPENSES ENCOURUS POUR L'ENLÈVEMENT D'UN PRODUIT DÉFECTUEUX OU L'INSTALLATION DE MATÉRIAUX DE REMPLACEMENT, INCLUANT, SANS S'Y LIMITER, DES MATÉRIAUX DE REMPLACEMENT, INCLUANT, SANS S'Y LIMITER, LES FRAIS DE MAIN-D'ŒUVRE ET DE TRANSPORT.

Dans le cas d'une application résidentielle, cette garantie peut être transférée une (1) fois, dans la période de cinq (5) ans à compter de la date de l'achat initial par l'Acheteur, à un acheteur subséquent de la propriété sur laquelle les produits Trex ont été installés à l'origine. Dans le cas d'une application commerciale, cette garantie peut être transférée librement aux acheteurs subséquents de la propriété sur laquelle les produits Trex ont été installés à l'origine.

Pour faire une réclamation en vertu de la présente garantie limitée, l'Acheteur, ou le propriétaire subséquent, devra faire parvenir à Trex, au cours de la période de garantie indiquée ci-dessus, une description du défaut invoqué et une preuve d'achat, à l'adresse suivante :

Trex Company, Inc.
Customer Relations
160 Exeter Drive
Winchester, VA 22603-8605, États-Unis

Trex n'accorde aucune garantie de quelque nature que ce soit et ne pourra aucunement être tenue responsable de, et aucune garantie tacite ne couvre, tout dommage attribuable à : (1) une installation inappropriée du produit Trex ou au non-respect des directives d'installation Trex, incluant, mais sans s'y limiter, un mauvais espacement; (2) l'utilisation du Produit au-delà des conditions d'utilisation ou de service normales, ou pour une application non recommandée par les directives Trex et les codes du bâtiment locaux; (3) un mouvement, une distorsion, un effondrement ou un soulèvement du sol ou de la structure de soutien sur laquelle les produits Trex sont installés; (4) toute catastrophe naturelle (comme une inondation, un ouragan, un tremblement de terre, la foudre, etc.), toute condition environnementale (comme la pollution atmosphérique, la moisissure, le mildiou, etc.), les taches provenant de substances étrangères (comme la saleté, la graisse, l'huile, etc.), ou les conditions atmosphériques normales (définies comme étant l'exposition aux rayons du soleil, aux intempéries et à l'atmosphère qui pourrait entraîner une décoloration, un écaillage ou l'accumulation de saletés ou de taches); (5) des variations ou changements dans la couleur des produits Trex; (6) une mauvaise manipulation, un entreposage inapproprié, un usage abusif ou négligent des produits Trex par l'Acheteur, le propriétaire subséquent ou des tiers; ou (7) une usure normale.

Aucune personne ou entité n'est autorisée par Trex à faire toute déclaration ou représentation relativement à la qualité ou au rendement des produits Trex autre que ce qui est stipulé dans la présente garantie, et Trex ne peut en aucun cas être liée à quelque déclaration ou représentation que ce soit. Cette garantie ne peut être altérée ou modifiée, excepté sous forme de document écrit signé par Trex et l'Acheteur.

EN AUCUNE CIRCONSTANCE TREX NE POURRA ÊTRE TENUE RESPONSABLE DE DOMMAGES SPÉCIAUX, ACCESSOIRES OU INDIRECTS, PEU IMPORTE SI CES DOMMAGES SURVIENNENT DANS LE CADRE D'UN CONTRAT OU D'UNE FAUTE PROFESSIONNELLE (INCLUANT, SANS S'Y LIMITER, LA NÉGLIGENCE ET LA RESPONSABILITÉ ABSOLUE) OU AUTREMENT, ET LA RESPONSABILITÉ DE TREX RELATIVEMENT AUX PRODUITS DÉFECTUEUX NE POURRA EN AUCUN CAS DÉPASSER LE REMPLACEMENT DE TELS PRODUITS OU LE REMBOURSEMENT DU PRIX D'ACHAT, TEL QUE DÉCRIT CI-DESSUS.

Certains États ou provinces ne permettent pas l'exclusion ou la restriction de dommages accessoires ou indirects, de sorte que les exclusions ou les restrictions énoncées ci-dessus pourraient ne pas s'appliquer à vous. Cette garantie vous accorde des droits légaux spécifiques et vous pouvez également disposer d'autres droits variant d'un État à l'autre ou d'une province à l'autre.

Copyright © 2014 Trex Company, Inc.

GARANTIE LIMITÉE CONTRE LA DÉCOLARATION ET LES TACHES DE TREX TRANSCEND®, TREX ENHANCE®, TREX SELECT® ET DES BORDURES TREX® UNIVERSAL

Pendant la période définie ci-dessous, Trex Company, Inc. (nommée ci-après « Trex ») garantit à l'acheteur final initial (l'« Acheteur ») que la terrasse, les planches de porche ou les bordures Trex Transcend®, la terrasse ou les bordures Trex Enhance®, la terrasse ou les bordures Trex Select®, ou les bordures Trex Universal, selon le cas (les « Produits »), procureront un rendement, dans des conditions normales d'utilisation et de service, tel que décrit ci-dessous :

Période de la garantie : La période de cette garantie débute à la date de l'achat initial et se termine (1) au bout de vingt-cinq (25) ans à compter de cette date pour une application résidentielle du Produit, et (2) au bout de dix (10) ans pour une application commerciale du Produit.

Application résidentielle/commerciale : Aux fins de la présente garantie, une « application résidentielle » fait référence à l'installation du Produit à une résidence individuelle et une « application commerciale » fait référence à toute installation du produit autre qu'à une résidence individuelle.

Résistance à la décoloration : Exposé à la lumière et aux intempéries, le Produit ne décolorera pas de plus de 5 unités Delta E (CIE).

Le Produit est conçu pour résister à la décoloration. Aucun matériau n'est à l'épreuve de la décoloration après des années d'exposition aux rayons UV et aux éléments. Le Produit est conçu pour résister à la décoloration et, en aucun cas, ne pâlera de plus de 5 unités Delta E (CIE).

Résistance aux taches : Le Produit résistera aux taches permanentes résultant de renversements d'aliments et de boissons, incluant : ketchup, moutarde, huiles à salade, thé, vin, café, punch aux fruits, sauce barbecue, graisse, sodas et autres aliments et boissons que l'on retrouve habituellement sur une terrasse résidentielle, de même qu'à la moisissure et au mildiou survenant naturellement dans l'environnement, à condition que de telles substances soient éliminées du Produit avec de l'eau et du savon ou un produit de nettoyage domestique doux, dans un délai ne dépassant pas une (1) semaine d'exposition de la surface aux aliments et aux boissons, ou suivant la première apparition de la moisissure et du mildiou.

Nonobstant ce qui précède, Trex ne garantit pas que le Produit sera à l'épreuve des taches, et ne garantit pas qu'il résistera aux taches issues de renversements d'aliments et de boissons, ou du contact avec de telles substances par d'autres moyens, si ces substances ne sont pas correctement nettoyées dans un délai maximal d'une (1) semaine suivant l'exposition initiale à la surface. De plus, les matériaux non couverts dans la garantie de résistance aux taches incluent les composés abrasifs au pH acide ou basique, les peintures ou les teintures, les solvants puissants, la rouille métallique ou d'autres articles anormaux utilisés sur une terrasse, de même que les substances non alimentaires et non apparentées aux boissons, incluant, sans s'y limiter, les biocides, les fongicides, les fertilisants ou les bactéricides. La moisissure et le mildiou peuvent s'établir et croître sur toute surface extérieure, incluant ce Produit. Vous devriez nettoyer périodiquement votre terrasse pour enlever la saleté et le pollen qui alimentent la moisissure et le mildiou. Cette garantie ne couvre pas la moisissure et le mildiou n'ayant pas fait l'objet d'un nettoyage approprié tel que précisé ci-dessus, dans un délai maximal d'une (1) semaine suivant l'apparition initiale.

Garantie limitée standard de Trex Company : Cette garantie s'ajoute à la garantie limitée standard de Trex Company qui s'applique à tous les produits Trex.

Transférabilité : Dans le cas d'une application résidentielle, cette garantie peut être transférée une (1) fois, dans la période de cinq (5) ans à compter de la date de l'achat initial par l'Acheteur, à un acheteur subséquent de la propriété sur laquelle les produits Trex ont été installés à l'origine. Dans le cas d'une application commerciale, cette garantie peut être transférée librement aux acheteurs

subséquents de la propriété sur laquelle les produits Trex ont été installés à l'origine.

EXCLUSIONS DE LA COUVERTURE DE GARANTIE :

Exposition à la chaleur : Le contact direct ou indirect avec des sources de chaleur extrême (plus de 121 °C / 275 °F) peut causer la décoloration et l'endommagement de la surface du Produit, et tout effet d'une telle exposition est expressément exclu de la couverture en vertu de la présente garantie.

Dommages à la surface : N'utilisez jamais de pelle en métal ou d'outils avec rebord coupant pour enlever la neige et la glace de la surface du Produit. Si la surface du Produit est endommagée ou perforée, cette garantie sera annulée.

Peinture ou autres matériaux appliqués sur le Produit : Si de la peinture ou d'autres matériaux de revêtement sont appliqués au Produit, cette garantie sera annulée.

Rampe : Cette garantie ne couvre pas les composants de rampe Trex Transcend® ou Trex Select®.

Autres exclusions : Cette garantie ne couvre aucun dommage attribuable à : (1) une installation inappropriée du Produit ou au non-respect des directives d'installation Trex, incluant, mais sans s'y limiter, un mauvais espacement; (2) l'utilisation du Produit au-delà des conditions d'utilisation ou de service normales, ou pour une application non recommandée par les directives Trex et les codes du bâtiment locaux; (3) un mouvement, une distorsion, un effondrement ou un soulèvement du sol ou de la structure de soutien sur laquelle les produits Trex sont installés; (4) toute catastrophe naturelle (comme une inondation, un ouragan, un tremblement de terre, la foudre, etc.); (5) une mauvaise manipulation, un entreposage inapproprié, un usage abusif ou négligent du Produit par l'Acheteur, tout propriétaire subséquent ou des tiers; (6) toute décoloration ou tache apparaissant sur une surface non passante du Produit (par ex. le dessous ou les extrémités du Produit); ou (7) une usure normale.

Marche à suivre pour faire une réclamation en vertu de cette garantie

Pour faire une réclamation en vertu de cette garantie, l'Acheteur doit procéder comme suit :

1. Si l'Acheteur fait une réclamation de garantie concernant la résistance aux taches, il doit procéder comme suit :

(a) L'Acheteur doit tenter de nettoyer la zone touchée de la terrasse en suivant les procédures de nettoyage décrites ci-dessus dans un délai maximum d'une (1) semaine d'exposition de la surface du Produit aux aliments ou aux boissons, ou suivant la première apparition de la moisissure et du mildiou.

(b) Si l'apparence de la zone touchée demeure raisonnablement insatisfaisante après que l'Acheteur ait tenté le nettoyage en suivant ces procédures, l'Acheteur devra faire appel à des professionnels du nettoyage de terrasse à ses propres frais.

(c) Si l'apparence de la zone touchée demeure raisonnablement insatisfaisante après avoir été nettoyée par des professionnels, l'Acheteur peut faire une réclamation en vertu de la présente garantie, du moment qu'une telle réclamation est soumise dans les trente (30) jours suivant le nettoyage par des professionnels.

2. Pour faire une réclamation en vertu de la présente garantie limitée, l'Acheteur, ou le propriétaire subséquent, devra faire parvenir à Trex, au cours de la période de garantie indiquée ci-dessus, une description et des photographies de la zone touchée sur le Produit, une preuve d'achat, et, si la réclamation a trait à la garantie de résistance aux taches, une preuve de conformité au paragraphe 1 ci-dessus, à l'adresse suivante :

Trex Company, Inc.
Customer Relations
160 Exeter Drive
Winchester, VA 22603-8605, États-Unis

3. Sur confirmation d'une réclamation valide de la part d'un représentant Trex aux termes des présentes, la seule responsabilité de Trex sera, à sa discrétion, de remplacer l'article touché ou de rembourser la portion du montant payé par l'acheteur pour un tel article défectueux (n'incluant pas le coût de son installation initiale). Le matériau de remplacement sera fourni de manière à correspondre le plus possible au matériau d'origine (couleur, motif et qualité), mais Trex ne peut garantir une correspondance exacte des matériaux, car les couleurs et les motifs peuvent changer.

4. Si une réclamation de garantie valide aux termes des présentes est soumise entre la onzième (11) et la vingt-cinquième (25) année à compter de l'achat initial pour une application résidentielle, la récupération sera calculée au prorata. Si Trex fournit les matériaux de remplacement, elle peut à son choix remplacer les planches en fonction des pourcentages ci-dessous pour honorer la réclamation, ou honorer cette dernière en accordant un remboursement calculé sur le prix d'achat des planches en fonction des mêmes pourcentages ci-dessous.

ANNÉE DE LA RÉCLAMATION DE GARANTIE	POURCENTAGE DE RÉCUPÉRATION
11	80%
12	80%
13	80%
14	60%
15	60%
16	60%
17	40%
18	40%
19	40%
20	20%
21	20%
22	20%
23	10%
24	10%
25	10%

5. CETTE GARANTIE LIMITÉE NE COUVRE PAS LES COÛTS ET LES DÉPENSES ENCOURUS PAR L'ENLÈVEMENT DES PRODUITS TREX DÉFECTUEUX OU L'INSTALLATION DES MATÉRIAUX DE REMPLACEMENT, INCLUANT, SANS S'Y LIMITER, LES FRAIS DE MAIN-D'ŒUVRE ET DE TRANSPORT.

EN AUCUNE CIRCONSTANCE TREX NE POURRA ÊTRE TENUE RESPONSABLE DE DOMMAGES SPÉCIAUX, ACCESSOIRES OU INDIRECTS, PEU IMPORTE SI CES DOMMAGES SURVIENNENT DANS LE CADRE D'UN CONTRAT OU D'UNE FAUTE PROFESSIONNELLE (INCLUANT, SANS S'Y LIMITER, LA NÉGLIGENCE ET LA RESPONSABILITÉ STRICTE) OU AUTREMENT, ET LA RESPONSABILITÉ DE TREX RELATIVEMENT AUX PRODUITS NE POURRA, EN AUCUN CAS, DÉPASSER LE REMPLACEMENT DE TELS PRODUITS OU LE REMBOURSEMENT DU PRIX D'ACHAT, TEL QUE DÉCRIT CI-DESSUS.

Certains États ou provinces ne permettent pas l'exclusion ou la restriction de dommages accessoires ou indirects, de sorte que les exclusions ou les restrictions énoncées ci-dessus pourraient ne pas s'appliquer à vous. Cette garantie vous accorde des droits légaux spécifiques et vous pouvez également disposer d'autres droits variant d'un État à l'autre ou d'une province à l'autre.

Copyright © 2013 Trex Company, Inc.

GARANTIE LIMITÉE TREX ELEVATIONS®

Trex Company, Inc. (nommée ci-après « Trex ») garantit à l'acheteur initial (« Acheteur ») que, pendant la période définie dans la phrase suivante, dans des conditions normales d'utilisation et de service, les composants de charpentes en acier Trex Elevations® seront exempts de défauts de fabrication et de matériau et qu'ils ne se modifieront pas structurellement, ce qui est défini comme la corrosion qui provoque la perforation. La durée d'une telle garantie est de vingt-cinq (25) ans à compter de la date de l'achat initial pour une application résidentielle, et de dix (10) ans à compter de la date de l'achat initial pour une application commerciale. Si un défaut survient pendant la période de garantie, l'acheteur doit en aviser Trex par écrit et, sur confirmation du défaut par un représentant Trex autorisé, la seule responsabilité de Trex sera, à sa discrétion, de remplacer l'article touché ou de rembourser la portion du montant payé par l'acheteur pour un tel article défectueux (excluant le coût de son installation initiale).

Aux fins de la présente garantie, une « application résidentielle » fait référence à l'installation du Produit à une résidence individuelle et une « application commerciale » fait référence à toute installation du produit autre qu'à une résidence individuelle.

Utilisation près des points d'eau salée – Trex Elevations® ne peut être installé à moins de 915 m (3 000 pi) d'un cours d'eau salée en raison des risques élevés de corrosion. Une installation qui ne respecte pas la règle précédemment décrite annulera cette garantie limitée.

Autres types d'utilisation du produit près d'un cours d'eau – Trex Elevations® ne peut être installé sous la surface ou à l'intérieur de la zone d'éclaboussement d'un cours d'eau non salée en raison des risques élevés de corrosion. Une installation qui ne respecte pas la règle précédemment décrite annulera cette garantie limitée.

CETTE GARANTIE LIMITÉE NE COUVRE PAS LES COÛTS ET LES DÉPENSES ENCOURUS PAR LA DÉPOSE DES PRODUITS TREX DÉFECTUEUX OU L'INSTALLATION DES MATÉRIAUX DE REMPLACEMENT, INCLUANT, MAIS SANS S'Y LIMITER, LES FRAIS DE MAIN-D'ŒUVRE ET DE TRANSPORT.

Dans le cas d'une application résidentielle, cette garantie peut être transférée une (1) fois, dans la période de cinq (5) ans à compter de la date de l'achat initial par l'Acheteur, à un acheteur subséquent de la propriété sur laquelle les produits Trex ont été installés à l'origine. Dans le cas d'une application commerciale, cette garantie peut être transférée librement aux acheteurs subséquents de la propriété sur laquelle les produits Trex ont été installés à l'origine.

Pour faire une réclamation en vertu de la présente garantie limitée, l'Acheteur, ou le propriétaire subséquent, devra faire parvenir à Trex, au cours de la période de garantie indiquée ci-dessus, une description du défaut invoqué et une preuve d'achat, à l'adresse suivante :

Trex Company, Inc.
Customer Relations
160 Exeter Drive
Winchester, VA 22603-8605, États-Unis

Trex ne garantit pas et n'est pas responsable des conditions attribuables à : (1) des défauts provoqués par une mauvaise installation ou la pourriture provoquée par les fixations; (2) l'utilisation du Produit au-delà des conditions d'utilisation ou de service normales, ou pour une application non recommandée par les directives Trex et les codes du bâtiment locaux; (3) la corrosion provoquée par des éléments autres que les facteurs environnementaux et atmosphériques; (4) le non-respect des pratiques d'entretien normal de Trex Elevations®, telles que décrites ci-dessous; (5) un mouvement, une distorsion, un effondrement ou un soulèvement du sol; (6) toute catastrophe naturelle (comme une inondation,

un ouragan, un tremblement de terre, la foudre, etc.); (7) une mauvaise manipulation, un entreposage inapproprié, un usage abusif ou négligent des produits Trex Elevations® par l'acheteur, le propriétaire subséquent ou des tiers; ou (8) l'usure normale.

Aucune personne ou entité n'est autorisée par Trex à faire toute déclaration ou représentation relativement à la qualité ou au rendement des produits Trex autres que ce qui est stipulé dans la présente garantie et Trex ne peut en aucun cas être liée à quelque déclaration ou représentation que ce soit. Cette garantie ne peut être altérée ou modifiée, excepté sous forme de document écrit signé par Trex et l'Acheteur.

EN AUCUNE CIRCONSTANCE TREX NE POURRA ÊTRE TENUE RESPONSABLE DE DOMMAGES SPÉCIAUX, ACCESSOIRES, OU INDIRECTS, PEU IMPORTE SI CES DOMMAGES SURVIENNENT DANS LE CADRE D'UN CONTRAT OU D'UNE FAUTE PROFESSIONNELLE (INCLUANT, SANS S'Y LIMITER, LA NÉGLIGENCE ET LA RESPONSABILITÉ STRICTE) OU AUTREMENT, ET LA RESPONSABILITÉ DE TREX RELATIVEMENT AUX PRODUITS TREX ELEVATION® DÉFECTUEUX NE POURRA EN AUCUN CAS DÉPASSER LE REMPLACEMENT DE TELS PRODUITS OU LE REMBOURSEMENT DU PRIX D'ACHAT, TEL QUE DÉCRIT CI-DESSUS.

Certains États ou provinces ne permettent pas l'exclusion ou la restriction de dommages accessoires ou indirects, de sorte que les exclusions ou les restrictions énoncées ci-dessus pourraient ne pas s'appliquer à vous. Cette garantie vous accorde des droits légaux spécifiques et vous pouvez également disposer d'autres droits variant d'un État à l'autre ou d'une province à l'autre.

EXIGENCES D'ENTRETIEN DES PRODUITS TREX ELEVATIONS :

1. Observation : Pendant la construction, inspectez tous les composants pour trouver des parties d'acier à découvert et couvrez celles-ci avec de la peinture de retouche approuvée Trex conformément au Guide d'installation et de produit Trex. (Trex ne garantit pas la peinture de retouche en raison des variations de conditions lors de l'application.) Couvrir les parties exposées avec la peinture pour retouche approuvée Trex vous assure de couvrir d'une couleur uniforme les imperfections sur les composants.

2. Premier entretien : Défini comme l'inspection physique pour déceler la corrosion. Les conditions météorologiques et environnementales peuvent affecter la longévité du produit Trex Elevations®. La densité des polluants atmosphériques dans certaines régions nécessite un ajustement quant à la régularité des entretiens et des inspections. Vous devez effectuer le premier entretien dans les six (6) premières années suivant l'installation pour une application résidentielle et dans les quatre (4) premières années suivant l'installation pour une application commerciale. S'il y a présence de corrosion, effectuez immédiatement les procédures de gestion de la corrosion.

3. Planification des inspections : Après le premier entretien, les composants de Trex Elevations doivent être inspectés pour leur intégrité structurelle tous les deux (2) à cinq (5) ans pour une application résidentielle et tous les deux (2) ans pour une application commerciale. L'intégrité est vérifiable en tapant légèrement sur la surface des composants avec un outil de métal comme un tournevis. Si la couche de protection s'écaille ou si vous entendez une différence sonore, commencez immédiatement les procédures de gestion de la corrosion.

4. Gestion de la corrosion : Sablez les parties affectées jusqu'à environ deux fois la surface affectée avec un papier de verre P80. Appliquez à nouveau la peinture de retouche approuvée par Trex sur la partie sablée.

Copyright © 2013 Trex Company, Inc.

palette de couleurs pour les terrasses et les rampes

TERRASSE TREX TRANSCEND		MEILLEUR		TERRASSE TREX ENHANCE		MIEUX	
COULEURS TROPICALES HAUT DE GAMME		TONS DE TERRE CLASSIQUES					
Havana Gold		Fire Pit		Beach Dune		Clam Shell	
Island Mist		Gravel Path		Saddle			
Lava Rock		Rope Swing					
Spiced Rum		Tree House					
Tiki Torch		Vintage Lantern					
				TERRASSE TREX SELECT		BON	
				Madeira		Pebble Grey	
				Saddle		Winchester Grey	
				Woodland Brown			
RAMPE TREX TRANSCEND							
Charcoal Black		Classic White		Fire Pit		Gravel Path	
Rope Swing		Tree House		Vintage Lantern			
RAMPE SELECT		RAMPE EN ALUMINIUM TREX REVEAL		ÉCLAIRAGE TREX OUTDOOR LIGHTNING			
Classic White		Charcoal Black		Bronze		Classic White	
Charcoal Black		Bronze		Charcoal Black		Bronze	
Classic White		Classic White		Classic White		Classic White	



*terrasse : Transcend en Island Mist
 rampe : Transcend en Classic White
 avec balustres carrés et rampe
 cocktail Island Mist
 apparaissant également : Ameublement
 Trex Outdoor Furniture*

CHARPENTE | TERRASSE | RAMPES | ÉCLAIRAGE | BORDURE | RANGEMENT | AMEUBLEMENT | PERGOLA | DRAINAGE

FIND US ON



Trex[®]

OUTDOOR LIVING. ELEVATED.

Visitez trex.com ou téléphonez au 1 800 BUY-TREX



© 2014 Trex Company, Inc. Tous droits réservés. Trex®, le logo Trex, Trex Transcend®, Trex Enhance®, Trex Select®, Trex Hideaway®, Trex Reveal®, Trex Elevations®, Trex® RainEscape®, Trex LightHub®, Trex® Outdoor Lighting™, Trex® Outdoor Storage™, Trex® Outdoor Furniture™, Trex® Pergola™ et TrexPro® sont des marques de commerce déposées au fédéral, des marques de commerce ou une présentation de Trex Company, Inc., Winchester, Virginie.